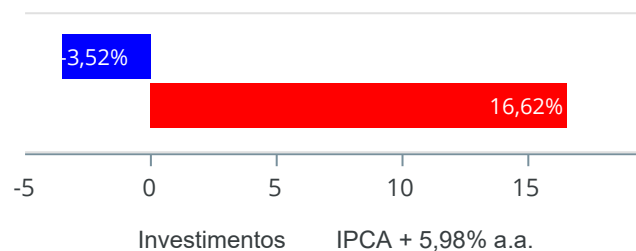


Retorno e Meta de Rentabilidade acumulados no ano de 2021

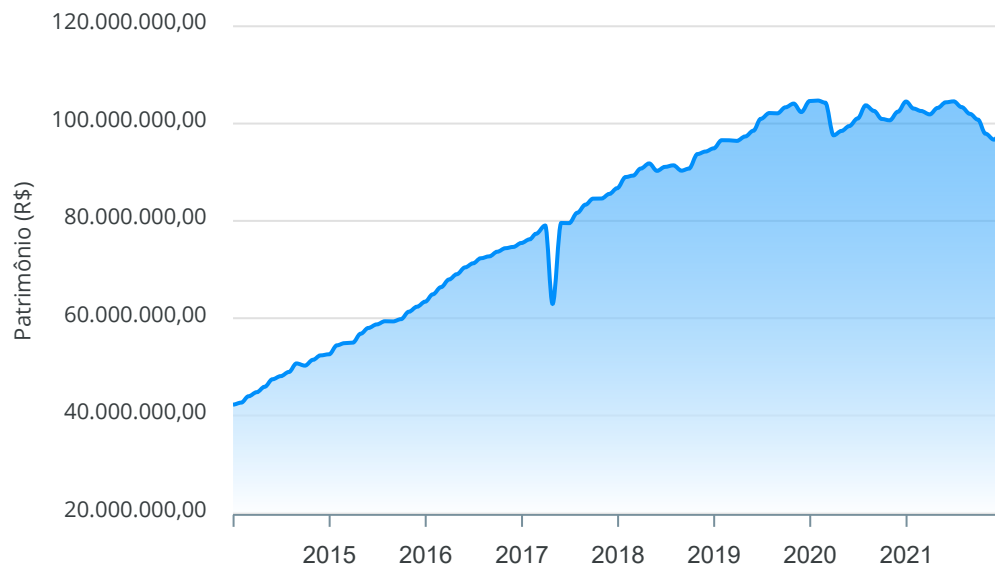
Mês	Saldo Anterior	Aplicações	Resgates	Saldo no Mês	Retorno	Retorno Acum	Retorno Mês	Retorno Acum	Meta Mês	Meta Acum	Gap Acum	VaR
Janeiro	104.524.615,20	0,00	899.267,80	103.080.210,57	-545.136,83	-545.136,83	-0,52%	-0,52%	0,71%	0,71%	-73,13%	2,61%
Fevereiro	103.080.210,57	1.008.283,62	822.000,00	102.586.851,13	-679.643,06	-1.224.779,89	-0,66%	-1,18%	1,28%	2,00%	-58,77%	2,44%
Março	102.586.851,13	1.444.953,35	2.137.104,91	101.890.438,58	-4.260,99	-1.229.040,88	0,00%	-1,18%	1,47%	3,50%	-33,75%	2,93%
Abril	101.890.438,58	9.829.128,30	10.091.980,76	103.218.059,61	1.590.473,49	361.432,61	1,56%	0,36%	0,77%	4,30%	8,43%	2,27%
Mai	103.218.059,61	2.849.621,66	3.060.580,00	104.370.917,31	1.363.816,04	1.725.248,65	1,32%	1,69%	1,32%	5,67%	29,76%	3,07%
Junho	104.370.917,31	1.066.054,04	1.203.159,86	104.565.302,95	331.491,46	2.056.740,11	0,32%	2,01%	1,02%	6,75%	29,80%	2,35%
Julho	104.565.302,95	1.244.766,60	1.406.699,92	103.387.123,99	-1.016.245,64	1.040.494,47	-0,97%	1,02%	1,47%	8,32%	12,25%	2,64%
Agosto	103.387.123,99	937.829,18	1.295.200,87	101.989.809,99	-1.039.942,31	552,16	-1,01%	0,00%	1,38%	9,82%	0,04%	2,78%
Setembro	101.989.809,99	426.829,18	886.280,39	100.813.597,00	-716.761,78	-716.209,62	-0,70%	-0,70%	1,65%	11,63%	-6,01%	2,63%
Outubro	100.813.597,00	470.680,94	856.467,50	97.921.668,58	-2.506.141,86	-3.222.351,48	-2,49%	-3,17%	1,72%	13,55%	-23,38%	3,42%
Novembro	97.921.668,58	1.323.158,60	860.569,49	96.702.921,13	-1.681.336,56	-4.903.688,04	-1,71%	-4,82%	1,42%	15,16%	-31,81%	2,80%
Dezembro	96.702.921,13	12.379.139,31	12.008.401,14	98.397.329,08	1.323.669,78	-3.580.018,26	1,36%	-3,52%	1,27%	16,62%	-21,21%	2,74%

Investimentos x Meta de Rentabilidade



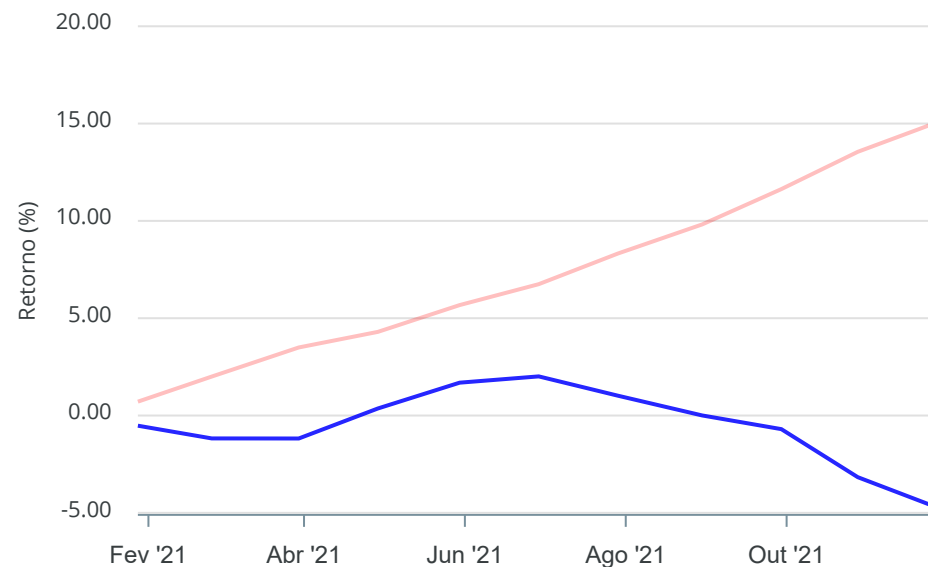
Gráficos ilustrativos de Evolução Patrimonial e indicadores

Evolução do Patrimônio



Comparativo

ANO 36M



- Investimentos Meta de Rentabilidade CDI IMA-B
- IMA-B 5 IMA-B 5+ IMA Geral IRF-M IRF-M 1
- IRF-M 1+ Ibovespa IBX SMLL IDIV

Retorno dos Investimentos após as movimentações (aplicações e resgates) no mês de Dezembro/2021**FUNDOS DE RENDA FIXA**

Ativos Renda Fixa	Saldo Anterior	Aplicações	Resgates	Saldo Atual	Retorno (R\$)	Retorno (%)	(%) Instit	Var - Mês
BRADESCO IDKA PRÉ 2 FI RENDA FIXA	5.339.522,32	0,00	0,00	5.455.180,20	115.657,88	2,17%	2,17%	2,03%
INFINITY TIGER ALOCAÇÃO DINÂMICA FI RENDA FIXA LP	657.904,66	0,00	0,00	666.746,99	8.842,33	1,34%	1,34%	0,87%
BB ALOCAÇÃO ATIVA FIC RENDA FIXA PREVIDENCIÁRIO	7.234.021,73	0,00	0,00	7.300.147,95	66.126,22	0,91%	0,91%	1,00%
ITAÚ INSTITUCIONAL ALOCAÇÃO DINÂMICA FIC RENDA FIX...	1.424.825,58	0,00	0,00	1.437.090,19	12.264,61	0,86%	0,86%	0,23%
BRADESCO IRF-M 1 TÍTULOS PÚBLICOS FI RENDA FIXA	2.061.217,03	0,00	0,00	2.078.774,81	17.557,78	0,85%	0,85%	0,20%
CAIXA BRASIL IRF-M 1 TÍTULOS PÚBLICOS FI RENDA FIX...	11.269.941,37	0,00	0,00	11.365.572,49	95.631,12	0,85%	0,85%	0,20%
CAIXA BRASIL GESTÃO ESTRATÉGICA FIC RENDA FIXA	4.892.064,81	0,00	0,00	4.932.457,88	40.393,07	0,83%	0,83%	0,23%
BRADESCO ALOCAÇÃO DINÂMICA FIC RENDA FIXA	1.129.277,89	0,00	0,00	1.138.118,02	8.840,13	0,78%	0,78%	0,70%
BRADESCO INSTITUCIONAL IMA-B 5 FIC RENDA FIXA	9.276.711,70	0,00	0,00	9.348.177,39	71.465,69	0,77%	0,77%	1,03%
CAIXA BRASIL IMA-B 5 TÍTULOS PÚBLICOS FI RENDA FIX...	2.425.006,94	0,00	0,00	2.443.617,30	18.610,36	0,77%	0,77%	1,02%
CAIXA BRASIL IDKA IPCA 2A TÍTULOS PÚBLICOS FI REND...	11.697.686,74	0,00	0,00	11.781.876,31	84.189,57	0,72%	0,72%	1,10%
CAIXA BRASIL DISPONIBILIDADES FIC RENDA FIXA	64.426,74	0,00	0,00	64.832,15	405,41	0,63%	0,63%	0,02%
CAIXA NOVO BRASIL FIC RENDA FIXA REFERENCIADO IMA-...	18.817.773,36	0,00	10.000.000,00	8.885.496,02	67.722,66	0,36%	0,22%	2,18%
BB IMA-B TÍTULOS PÚBLICOS FI RENDA FIXA PREVIDENCI...	82.999,62	14.000,00	0,00	97.174,72	175,10	0,18%	0,20%	2,16%
BB IRF-M 1 TÍTULOS PÚBLICOS FIC RENDA FIXA PREVIDE...	866.736,11	7.365.139,31	2.008.401,14	6.237.236,95	13.762,67	0,17%	0,84%	0,20%
Total Renda Fixa	77.240.116,60	7.379.139,31	12.008.401,14	73.232.499,37	621.644,60	0,80%		0,95%

Retorno dos Investimentos após as movimentações (aplicações e resgates) no mês de Dezembro/2021**FUNDOS DE RENDA VARIÁVEL**

Ativos Renda Variável	Saldo Anterior	Aplicações	Resgates	Saldo Atual	Retorno (R\$)	Retorno (%)	(%) Instit	Var - Mês
BRAZILIAN GRAVEYARD AND DEATH CARE SERVICES FII - ...	677.419,05	0,00	0,00	1.072.255,92	394.836,87	58,29%	58,29%	30,71%
AZ QUEST SMALL MID CAPS FIC AÇÕES	6.890.173,85	0,00	0,00	7.049.648,39	159.474,54	2,31%	2,31%	8,07%
SOMMA BRASIL FI AÇÕES	4.973.466,48	3.000.000,00	0,00	8.070.173,23	96.706,75	1,21%	2,33%	9,64%
CAIXA JUROS E MOEDAS FI MULTIMERCADO LP	4.348.708,97	0,00	0,00	4.383.045,62	34.336,65	0,79%	0,79%	0,20%
QUELUZ VALOR FI AÇÕES	1.557.183,97	2.000.000,00	0,00	3.575.946,46	18.762,49	0,53%	2,18%	7,98%
LA SHOPPING CENTERS FIP MULTIESTRATÉGIA	1.015.852,21	0,00	0,00	1.013.760,09	-2.092,12	-0,21%	-	-
Total Renda Variável	19.462.804,53	5.000.000,00	0,00	25.164.829,71	702.025,18	2,87%		8,16%

Disclaimer

Este documento (caracterizado como relatório, parecer ou análise) foi preparado para uso exclusivo do destinatário, não podendo ser reproduzido ou distribuído por este a qualquer pessoa sem expressa autorização da empresa. As informações aqui contidas são somente com o objetivo de prover informações e não representa, em nenhuma hipótese, uma oferta de compra e venda ou solicitação de compra e venda de qualquer valor mobiliário ou instrumento financeiro. Trata-se apenas uma OPINIÃO que reflete o momento da análise e são consubstanciadas em informações coletadas em fontes públicas e que julgamos confiáveis.

A utilização destas informações em suas tomadas de decisão e consequentes perdas e ganhos não nos torna responsáveis diretos. As informações aqui contidas não representam garantia de exatidão das informações prestadas ou julgamento sobre a qualidade delas, e não devem ser consideradas como tais.

As informações deste documento estão em consonância com as informações sobre os produtos mencionados, entretanto não substituem seus materiais oficiais, como regulamentos, prospectos de divulgação e outros. É recomendada a leitura cuidadosa destes materiais, com especial atenção para as cláusulas relativas ao objetivo, aos riscos e à política de investimento dos produtos. Todas as informações podem ser obtidas com o responsável pela distribuição, gestão ou no site da CVM (Comissão de Valores Mobiliários).

Sua elaboração buscou atender os objetivos de investimentos do cliente, considerando a sua situação financeira e seu perfil.

A rentabilidade obtida no passado não representa garantia de rentabilidade futura e os produtos estruturados e/ou de longo prazo possuem, além da volatilidade, riscos associados à sua carteira de crédito e estruturação. Os riscos inerentes aos diversos tipos de operações com valores mobiliários de bolsa, balcão, nos mercados de liquidação futura e de derivativos, podem resultar em perdas aos investimentos realizados, bem como o inverso proporcionalmente. Todos e qualquer outro valor exibido está representado em Real (BRL) e para os cálculos, foram utilizadas observações diárias, sendo sua fonte o Sistema Quantum Axis e a CVM.

A contratação de empresa de consultoria de valores mobiliários para a emissão deste documento não assegura ou sugere a existência de garantia de resultados futuros ou a isenção de risco. Cabe a consultoria de valores mobiliários a prestação dos serviços de orientação, recomendação e aconselhamento, de forma profissional, independente e individualizada, sobre investimentos no mercado de valores mobiliários, cuja adoção e implementação sejam exclusivas do cliente.

Na apuração do cálculo de rentabilidade da carteira de investimentos são considerados os recursos descritos no art. 6º da Resolução CMN nº 3.922/2010, provenientes do recolhimento das alíquotas de contribuição dos servidores, exclusivamente com finalidade previdenciária, excluindo qualquer tipo de recurso recebidos com finalidade administrativa, em consonância com a Portaria nº 402/2008, art. 15, inciso III, alínea "a".

Os RPPS devem estar adequados às normativas pertinentes e principalmente a Portaria nº 519, de 24 de agosto de 2011 e suas alterações, além da Resolução CMN nº 3.922 de 25 de novembro de 2010 e suas alterações, que dispõem sobre as aplicações dos recursos financeiros dos Regimes Próprios de Previdência Social, instituídos pela União, Estados, Distrito Federal e Municípios e dá outras providências.