



**IPSJ**

*Instituto de Previdência  
dos Servidores Públicos  
do Município de Silva Jardim*

**RELATÓRIO DE  
GOVERNANÇA  
2021**

## RELATÓRIO DE GOVERNANÇA - 2021

### IDENTIFICAÇÃO

**RAZÃO SOCIAL:** Instituto de Previdência dos Servidores Públicos do Município de Silva Jardim - IPSJ

**ENDEREÇO:** Rua Miguel Mendes da Costa Leal, 168 - Reginópolis **CIDADE:** Silva Jardim

**ESTADO:** Rio de Janeiro **CEP:** 28820-000

**TELEFONE:** (22) 2668-0607

**CNPJ:**

**DATA DE CRIAÇÃO:**

**NATUREZA JURÍDICA:** Entidade Autárquica de Direito Público.

### GERÊNCIA EXECUTIVA

**Presidente** - Rosilane Brum Cler Cunha

**Gerente Financeiro** - Marlene Cordeiro Dias

**Gerente Administrativa** - Taísa Magdalena Ferreira

**Gerente de Benefícios e Seguridade** - Marilucia Nascimento Garcia Souza

## RELATÓRIO DE GOVERNANÇA - 2021

### **Instituto de Previdência dos Servidores Públicos do Município de Silva Jardim - IPSJ**

O IPSJ foi instituído pela Lei nº 1348/06 de 27 de janeiro de 2006, na forma de Autarquia Pública, com a finalidade de gerir os ativos financeiros, visando ao custeio de pagamentos dos proventos, pensões e outros benefícios previdenciários.

Obedecendo às determinações constitucionais e infraconstitucionais o IPSJ tem a competência para gerir a habilitação, administração e pagamento dos benefícios previdenciários previstos na legislação municipal, que dispõe sobre o regime previdenciário dos servidores públicos do Município de Silva Jardim e seus dependentes.

## RELATÓRIO DE GOVERNANÇA - 2021

### SUMÁRIO

#### **1. SEGURADOS**

1.1	Quantitativo de Servidores Ativos, Aposentados e Pensionistas .....	7
1.2	Resumo das Folhas de Pagamento .....	7
1.3	Arrecadação de Contribuições e Outras Receitas .....	8
1.4	Pagamento de Benefícios e Outras Despesas .....	11

#### **2. EVOLUÇÃO DA SITUAÇÃO ATUARIAL**

2.1	Custo Previdenciário Total .....	15
2.2	Evolução Quantitativa e Qualitativa dos Custos por Tipo de Benefício .....	15

#### **3. GESTÃO DE INVESTIMENTOS**

3.1	Ativos do Fundo .....	19
3.2	Risco.....	21
3.3	Retorno.....	22

#### **4. CONSELHOS E COMITÊ DE INVESTIMENTOS**

4.1	Conselho de Administração .....	28
4.2	Conselho Fiscal .....	28
4.3	Comitê de Investimentos .....	29

## RELATÓRIO DE GOVERNANÇA - 2021

### **5. ATIVIDADES INSTITUCIONAIS**

5.1	Gestão de Pessoal .....	31
5.2	Gestão Orçamentária e Financeira .....	31
5.3	Gerenciamento do Custeio e Contratos .....	32
5.4	Controles Internos .....	33

## RELATÓRIO DE GOVERNANÇA - 2021

### APRESENTAÇÃO

Com base nos meses de janeiro a dezembro de 2021, este relatório tem a finalidade de fornecer informações que permitem aos segurados, beneficiários e ao público em geral, acompanhar as principais atividades do IPSJ, atendendo aos princípios básicos de Governança Corporativa: transparência, equidade, prestação de contas e responsabilidade social.

## RELATÓRIO DE GOVERNANÇA - 2021

### **1. SEGURADOS**

- 1.1 Quantitativo de Servidores Ativos, Aposentados e Pensionistas
  - 1.2 Resumo das Folhas de Pagamento
- 1.3 Arrecadação de Contribuições e Outras Receitas
- 1.4 Pagamento de Benefícios e Outras Despesas

## RELATÓRIO DE GOVERNANÇA - 2021

### 1. SEGURADOS

#### 1.1 QUANTITATIVO DE SERVIDORES ATIVOS, APOSENTADOS E PENSIONISTAS

O ano de 2021, terminou (dezembro) com um quantitativo de servidores ativos dos Poderes Executivo e Legislativo e autarquia de 1.176 (Mil cento e setenta e seis) e os de aposentados e pensionistas de todos os Poderes foram, respectivamente, de 433 (quatrocentos e trinta e três) 111 (cento e onze).

Observamos que os dados de servidores ativos do Poder Executivo foram fornecidos pela Secretaria Municipal de Administração e do Poder Legislativo, pelo setor de Recursos Humanos da Câmara Municipal.

#### 1.2 RESUMO DAS FOLHAS DE PAGAMENTO

Nos meses de janeiro a dezembro de 2021, as folhas de ativos do Poder Executivo totalizaram R\$ 55.724.681,32 (Cinquenta e cinco milhões, setecentos e vinte e quatro mil, seiscentos e oitenta e um reais e trinta e dois centavos).

#### SERVIDORES ATIVOS (EXECUTIVO) – 2021

Mês	Quantitativo	Folhas de Pagamento
Janeiro	1197	R\$ 4.136.937,63
Fevereiro	1193	R\$ 3.882.013,21
Março	1196	R\$4.222.260,97
Abril	1194	R\$4.362.022,14
Maio	1191	R\$4.358.756,74
Junho	1189	R\$4.288.388,89
Julho	1189	R\$4.362.726,33
Agosto	1194	R\$4.472.869,55
Setembro	1180	R\$4.318.035,93
Outubro	1171	R\$4.009.539,25
Novembro	1168	R\$4.200.761,33
Dezembro	1165	R\$5.375.700,81
13º	1164	R\$3.734.668,48
<b>TOTAL</b>		<b>R\$ 55.724.681,32</b>



## RELATÓRIO DE GOVERNANÇA - 2021

Nos meses de janeiro a dezembro de 2021, as folhas de ativos do Poder Legislativo totalizaram R\$ 591.918,96 (Quinhentos e noventa e um mil e novecentos e dezoito reais e noventa e seis centavos).

### SERVIDORES ATIVOS (LEGISLATIVO)– 2021

Mês	Quantitativo	Folhas de Pagamento
Janeiro	04	R\$ 38.495,34
Fevereiro	04	R\$ 42.678,54
Março	04	R\$ 83.287,78
Abril	04	R\$ 40.602,00
Maio	04	R\$ 40.602,00
Junho	04	R\$40.602,00
Julho	04	R\$40.602,00
Agosto	04	R\$40.602,00
Setembro	04	R\$ 44.849,46
Outubro	04	R\$ 44.849,46
Novembro	04	R\$ 44.849,46
Dezembro	04	R\$44.849,46
13º	04	R\$44.849,46
<b>TOTAL</b>		<b>R\$ 591.918,96</b>

### 1.3 ARRECADAÇÃO DE CONTRIBUIÇÕES E OUTRAS RECEITAS

#### 1.3.1 Receitas Orçamentárias

O limite para movimentação de empenho no ano de 2021 pelo IPSJ foi determinado pela Lei Municipal nº1780/2020 de 26/06/2020, que dispõe sobre a programação orçamentária e financeira e que estabeleceu normas para execução orçamentária do Poder Executivo para o ano.

A execução orçamentária do Município é realizada com a observação do fluxo de ingresso de recursos. As tabelas a seguir apresentam o comportamento das receitas arrecadadas no ano de 2020 e no ano de 2021.

## RELATÓRIO DE GOVERNANÇA - 2021

<b>RECEITAS ORÇAMENTÁRIAS (ARRECADADAS)</b>	<b>2021 (TOTAL ACUMULADO – R\$)</b>
Contribuição dos Servidores	R\$6.571.491,63
Contribuição patronal	R\$2.890.780,91
COMPREV	00.000.000,00
Rendimentos Aplicações Financeiras	R\$7.388.031,28
Outras Receitas	R\$19.178,13
<b>TOTAL</b>	<b>R\$16.869.481,95</b>

### 1.3.2 Valores Arrecadados Com Compensação Previdenciária

De janeiro a dezembro de 2021, com a compensação previdenciária, foram arrecadados R\$ 00.000.000,00 (Zero). A tabela abaixo demonstra o comportamento desta receita.

<b>JAN/21</b>	<b>FEV/21</b>	<b>MAR/21</b>	<b>ABR/21</b>	<b>MAI/21</b>	<b>JUN/21</b>
0.000.000,00	0.000.000,00	0.000.000,00	0.000.000,00	0.000.000,00	0.000.000,00
<b>JUL/21</b>	<b>AGO/21</b>	<b>SET/21</b>	<b>OUT/21</b>	<b>NOV/21</b>	<b>DEZ/21</b>
0.000.000,00	0.000.000,00	0.000.000,00	0.000.000,00	0.000.000,00	0.000.000,00

É importante ressaltar que a receita financeira do COMPREV é contabilizada por regime de competência e não por regime de caixa. Isto significa que o fluxo registrado em um determinado mês apenas ingressará efetivamente como receita no mês seguinte. Os dados abaixo demonstram a produção da Gerência de Benefícios e Seguridade.

## RELATÓRIO DE GOVERNANÇA - 2021

### 1.3.2.1 Requerimentos Enviados e Aprovados

No ano de 2021, o número de requerimentos enviados ao INSS foi de 012 (doze) sendo que ainda estão todos em análise. Esse quantitativo depende, exclusivamente, da ação do INSS.

### 1.3.2.2 Resultado Financeiro por Competência

COMPETÊNCIA	FLUXO PARA REPASSE (VALOR CREDITADO AO IPSJ) R\$			TOTAL DO CRÉDITO
	Crédito (RO)	Despesa (RI)*	Saldo	
Jan/20	0.000.000,00	0.000,00	0.000.000,00	0.000.000,00
Fev/20	0.000.000,00	0.000,00	0.000.000,00	0.000.000,00
Mar/20	0.000.000,00	0.000,00	0.000.000,00	0.000.000,00
Abr/20	0.000.000,00	0.000,00	0.000.000,00	0.000.000,00
Mai/20	0.000.000,00	0.000,00	0.000.000,00	0.000.000,00
JUN/20	0.000.000,00	0.000,00	0.000.000,00	0.000.000,00
Jul/20	0.000.000,00	0.000,00	0.000.000,00	0.000.000,00
Ago/20	0.000.000,00	0.000,00	0.000.000,00	0.000.000,00
Set/20	0.000.000,00	0.000,00	0.000.000,00	0.000.000,00
Out/20	0.000.000,00	0.000,00	0.000.000,00	0.000.000,00
Nov/20	0.000.000,00	0.000,00	0.000.000,00	0.000.000,00
Dez/ 20	0.000.000,00	0.000,00	0.000.000,00	0.000.000,00

(\*) Iniciada em janeiro, análise do módulo RI – pagamentos para o RGPS – compensados do estoque e fluxo a receber. RO: Crédito em favor do IPSJ - RI: Crédito em favor do INSS

## RELATÓRIO DE GOVERNANÇA - 2021

### 1.4 PAGAMENTO DE BENEFÍCIOS E OUTRAS DESPESAS

No ano de 2021, as despesas empenhadas totalizaram **R\$17.172.112,84** (Dezessete milhões cento e setenta e dois mil, cento e doze reais e oitenta e quatro centavos ).

DESPESAS (R\$)	2021		
	Empenhada	Liquidada	Paga
Inativos	R\$12.900.462,37	R\$12.900.462,37	R\$12.900.462,37
Pensionistas	R\$2.762.758,07	R\$2.762.758,07	R\$2.762.758,07
Pessoal Próprio	R\$1.341.905,02	R\$1.341.905,02	R\$1.341.125,17
Sentenças Judiciais	00		
Obras e Instalações	00		
Outras Despesas	R\$33.109,54	R\$33.109,54	R\$33.109,54
Despesas Administrativas	R\$133.877,84	R\$133.877,84	R\$133.877,84
<b>TOTAL</b>	<b>R\$17.172.112,84</b>	<b>17.172.112,84</b>	<b>R\$17.172.112,84</b>

#### 1.4.1 Resumo Receita Previdenciária x Despesa Previdenciária

Ao analisar os valores da receita previdenciária (contribuição patronal, contribuição dos servidores ativos, inativos e pensionistas) em relação à despesa previdenciária (Folha de Benefícios), observou-se uma diferença no ano de 2021 de R\$-**674.730,54** (seiscentos e setenta e quatro mil, setecentos e trinta reais e cinquenta e quatro centavos), ou seja, as arrecadações só cobriram 93,36% da despesa no período. Na tabela a seguir é demonstrada esta relação

## RELATÓRIO DE GOVERNANÇA - 2021

CONTRIBUINTES	CONTRIBUIÇÃO PATRONAL, SERVIDOR INATIVO E PENSIONISTA	FOLHA PAGAMENTO INATIVO E PENSIONISTA	DE DE E	RECEITA / DESPESA
	(Receita – R\$) - A	(Despesa – R\$) - B	A/B (%)	Diferença em R\$
Prefeitura	9.065.854,47	00.000.000,00		
Câmara Municipal	138.140,45	00.000.000,00		
IPSJ	259.234,30	00.000.000,00		
Inativos	16.427,15	8.661.155,97		
Pensionistas	1.794,30	1.495.025,24		
<b>TOTAL</b>	<b>9.481.450,67</b>	<b>10.156.181,21</b>	<b>-6,64%</b>	<b>-674.730,54</b>

## RELATÓRIO DE GOVERNANÇA - 2021

### 2. EVOLUÇÃO ATUARIAL

2.1 Custo Previdenciário Total

2.2 Evolução Quantitativa e Qualitativa dos Custos por tipo de benefício

2.3 Evolução do Resultado relativo ao Equilíbrio Financeiro e Atuarial e do Plano de Custeio

## RELATÓRIO DE GOVERNANÇA - 2021

### 2. EVOLUÇÃO ATUARIAL

A evolução atuarial é baseada na Avaliação Atuarial periódica do plano de benefícios de Regime Próprio de Previdência Social do Município de Silva Jardim, gerido pelo IPSJ. Trata-se de uma exigência prevista na Lei nº 9.717/1998 e na Portaria MPS nº 204/2008, e se configura como essencial para a revisão dos planos de custeio e de benefícios dos planos financeiro e previdenciário, no sentido de manter ou atingir o equilíbrio financeiro e atuarial.

Bases Legais:

- Constituição Federal (alterações introduzidas pelas Emendas Constitucionais nº 20, 41, 47, 70 e 88, publicadas em 16 de dezembro de 1998, 31 de dezembro de 2003, 06 de julho de 2005 e 29 de março de 2012, respectivamente);
- Lei nº 10.887, de 21 de junho de 2004;
- Lei Complementar nº 152, de dezembro de 2015;
- Portaria MPS nº 204, de 10 de julho de 2008 e alterações posteriores;
- Portaria MPS nº 402, de 10 de dezembro de 2008 e alterações posteriores;
- Portaria MPS nº 403, de 10 de dezembro de 2008 e alterações posteriores;

A base de dados utilizada para o estudo contém informações dos servidores ativos e aposentados do plano do IPSJ no exercício de 2020, bem como dos dependentes destes servidores e, ainda, as informações cadastrais dos pensionistas. Atendendo ao que dispõe o Art.40 da Constituição Federal e à Emenda Constitucional nº 41/03, foram considerados para fins de avaliação atuarial os servidores titulares de cargos efetivos.

Foram consideradas as seguintes datas-bases:

- Data-Base dos Dados: 31/12/2020
- Data da Avaliação: 12/11/2021
- Data da Elaboração da Avaliação: 12/11/2021

## RELATÓRIO DE GOVERNANÇA - 2021

### 2.1 CUSTO PREVIDENCIÁRIO TOTAL

#### 2.1.1 Custo Previdenciário Total do Plano Previdenciário

<b>CUSTO NORMAL</b>	<b>CUSTO ANUAL (R\$)</b>	<b>TAXA SOBRE A FOLHA DE ATIVOS</b>
Aposentadorias por tempo de contribuição idade e compulsória	4.154.415,31	10,76%
APOSENTADORIA ESPECIAL	3.038.453,64	7,87
APOSENTADORIA POR INVALIDEZ	1.466.024,73	3,80
PENSÃO POR MORTE DE ATIVO	1.126.387,27	2,92
PENSÃO POR MORTE DE APOSENTADO VÁLIDO	849.372,43	2,20
PENSÃO POR MORTE DE APOSENTADO INVÁLIDO	173.735,27	0,45
<b>CUSTO NORMAL ANUAL LÍQUIDO</b>	<b>7.769.935,01</b>	<b>28%</b>
Administração do Plano	<b>1.319.532,19</b>	2,00%
<b>CUSTO NORMAL ANUAL TOTAL</b>	<b>9.089.467.20</b>	<b>30,00%</b>

### 2.2 EVOLUÇÃO QUANTITATIVA E QUALITATIVA DOS CUSTOS POR TIPO DE BENEFÍCIO

#### 2.2.1 Evolução dos Custos por tipo no Plano Previdenciário

##### EVOLUÇÃO DO QUANTITATIVO DE PARTICIPANTES

<b>Discriminação</b>	<b>Ativos</b>	<b>Aposentados</b>	<b>Pensionistas</b>
Avaliação Atuarial 2019	1094	152	29
Avaliação Atuarial 2020	1147	90	22
Avaliação Atuarial 2021	1246	233	47

Fonte: Avaliações Atuariais do IPSJ



## RELATÓRIO DE GOVERNANÇA - 2021

### EVOLUÇÃO DOS SALÁRIOS E BENEFÍCIOS MÉDIOS

Discriminação	Ativos	Aposentados	Pensionistas
Avaliação Atuarial 2019	2.260,55	1.837,87	1.454,69
Avaliação Atuarial 2020	1.854,62	1.606,25	1.086,90
Avaliação Atuarial 2021	2.383,49	2.437,52	1.847,07

Fonte: Avaliações Atuariais do IPSJ

### Comparativo dos RESULTADOS dos últimos exercícios

#### COMPARATIVO ÚLTIMAS AVALIAÇÕES

INFORMAÇÕES ATUARIAIS	2018	2019	2020
<b>Provisão para benefícios a conceder</b>	<b>160.785.951,00</b>	<b>206.605.786,38</b>	<b>234.415.254,64</b>
<i>Valor atual dos Benefícios Futuros</i>	<i>199.380.930,52</i>	<i>271.198.306,89</i>	<i>296.969.809,26</i>
<i>Valor Atual das Contribuições Futuras</i>	<i>38.594.979,52</i>	<i>64.592.520,51</i>	<i>62.554.554,62</i>
<b>Provisão para benefícios concedidos</b>	<b>46.145.465,50</b>	<b>69.735.576,27</b>	<b>97.777.297,66</b>
<i>Valor atual dos Benefícios Futuros</i>	<b>46.145.465,50</b>	<b>69.735.576,27</b>	<b>97.975.603,30</b>
<i>Valor atual das contribuições Futuras</i>	<i>0,00</i>	<i>0,00</i>	<i>198.305,64</i>
<b>ATIVOS DO PLANO</b>	<b>121.513.321,54</b>	<b>139.953.687,09</b>	<b>141.157.725,16</b>
<i>Fundos de Investimento</i>	<i>94.903.337,64</i>	<i>104.630.553,85</i>	<i>104.524.615,20</i>
<i>Acordos Previdenciários</i>	<i>2.057.344,30</i>	<i>1.229.744,92</i>	<i>1.088.022,83</i>
<i>Compensação</i>	<i>24.552.639,60</i>	<i>34.093.388,32</i>	<i>35.545.087,13</i>
<b>RESULTADO</b>	<b>-85.418.094,96</b>	<b>-136.387.675,56</b>	<b>-191.034.827,13</b>
<b>% de Cobertura</b>	<b>59%</b>	<b>51%</b>	<b>42%</b>
<b>ICPMI</b>	<b>46%</b>	<b>38%</b>	<b>31%</b>

INFORMAÇÕES ATUARIAIS	2019-2018	2020-2019
<b>Provisão para benefícios a conceder</b>	<b>28,50%</b>	<b>13,46%</b>
<i>Valor atual dos Benefícios Futuros</i>	<i>36,02%</i>	<i>9,50%</i>
<i>Valor Atual das Contribuições Futuras</i>	<i>67,36%</i>	<i>-3,16%</i>
<b>Provisão para benefícios concedidos</b>	<b>51,12%</b>	<b>40,21%</b>
<i>Valor atual dos Benefícios Futuros</i>	<i>51,12%</i>	<i>40,50%</i>

## RELATÓRIO DE GOVERNANÇA - 2021

Valor atual das contribuições  
Futuras

<b>ATIVOS DO PLANO</b>	<b>15,18%</b>	<b>0,86%</b>
<i>Fundos de Investimento</i>	10,25%	-0,10%
<i>Acordos Previdenciários</i>	-40,23%	-11,52%
<i>Compensação</i>	38,86%	4,26%
<b>RESULTADO</b>	<b>59,67%</b>	<b>40,07%</b>

### 2.2.2 Evolução Financeira do Plano

<b>EXERCÍCIO</b>	<b>RECEITAS PREVIDENCIÁRIAS</b>	<b>DESPESAS PREVIDENCIÁRIAS</b>	<b>RESULTADO PREVIDENCIÁRIO</b>	<b>SALDO FINANCEIRO DO EXERCÍCIO</b>
	<b>Valor (a)</b>	<b>Valor (b)</b>	<b>Valor (c) = (a-b)</b>	<b>Valor (d) = (d - Exercício anterior) + (c)</b>
2019	12.273.019,24	7.138.310,27	5.134.708,96	100.038.046,60
2020	12.564.401,84	7.641.059,86	4.923.341,98	104.961.388,59
2021	12.774.184,65	9.424.921,84	3.349.262,80	108.310.651,39

Fonte: Avaliações Atuariais do IPSJ

## RELATÓRIO DE GOVERNANÇA - 2021

### **3. GESTÃO DE INVESTIMENTOS**

3.1 Ativos do Instituto

3.2 Investimentos e Aplicações Financeiras

3.3 Entradas e Saídas de Recursos

## RELATÓRIO DE GOVERNANÇA - 2021

### 3. GESTÃO DE INVESTIMENTOS

O IPSJ adota as boas práticas de gestão de investimentos, com aprovação do Plano Anual de Investimentos, respeitando as determinações da Resolução do Conselho Monetário Nacional – CMN.

#### 3.1 ATIVOS DO FUNDO

##### 3.1.1 Composição dos Ativos

##### 3.1.1.1 Composição dos Ativos – Fundo Previdenciário

O Ativo total do IPSJ no ano de 2021 foi de R\$**98.397.669,86** (noventa e oito milhões, trezentos e noventa e sete mil, seiscentos e sessenta e nove reais e oitenta e seis centavos)

	<b>2021</b>
<b>ATIVOS</b>	<b>(R\$)</b>
Caixa e Disponibilidade	98.397.669,86
Dívida Ativa	0
Imóveis	0
Outros	0
<b>ATIVO TOTAL</b>	<b>98.397.669,86</b>

##### 3.1.2 Composição da Carteira


### ***De janeiro a dezembro de 2021 LIMITES GERAIS***

No acompanhamento dos limites gerais da carteira de investimentos do **INSTITUTO DE PREVIDÊNCIA DOS SERVIDORES PÚBLICOS DO MUNICÍPIO DE SILVA JARDIM**, em atendimento aos limites estabelecidos e da Resolução CMN nº 3.922/2010, foram consolidadas as posições das aplicações dos recursos realizados direta e indiretamente por meio de fundos de investimentos em cotas de fundos de investimentos.

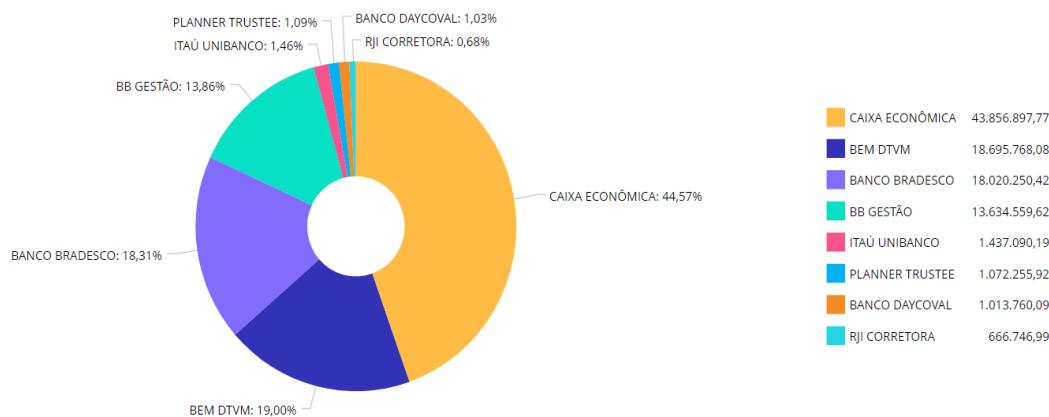
## RELATÓRIO DE GOVERNANÇA - 2021

Os limites utilizados para investimentos em títulos e valores mobiliários de emissão ou coobrigação de uma mesma pessoa jurídica foram os mesmos dispostos na Resolução CMN nº 3.922/2010.

Em relação ao segmento de renda variável, cuja limitação legal estabelece que os recursos alocados nos investimentos, cumulativamente, não deverão exceder a 30% (trinta por cento) da totalidade dos recursos em moeda corrente, o **INSTITUTO DE PREVIDÊNCIA DOS SERVIDORES PÚBLICOS DO MUNICÍPIO DE SILVA JARDIM** adotou no ano de 2021 o limite de 25,57% da totalidade dos investimentos e 74,43% em renda fixa.

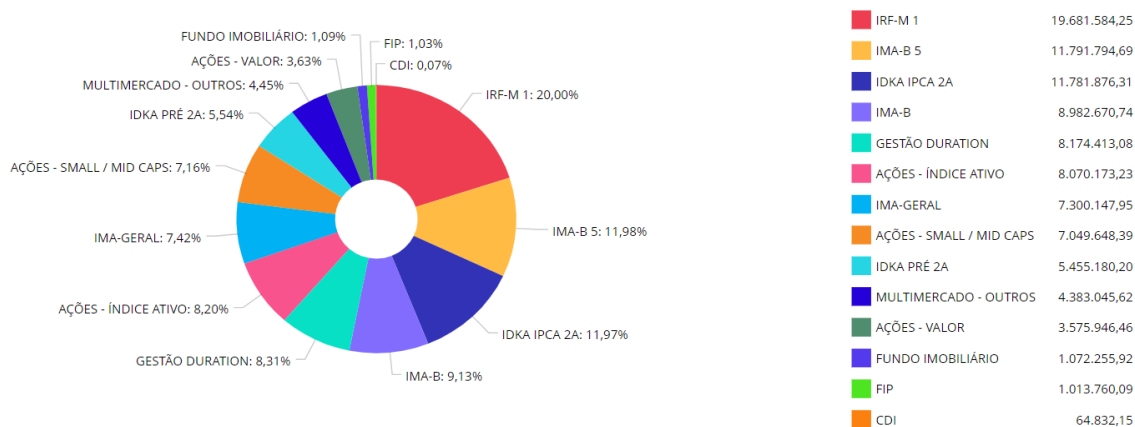


Distribuição dos ativos por Administradores - base (Dezembro / 2021)



## RELATÓRIO DE GOVERNANÇA - 2021

Distribuição dos ativos por Sub-Segmentos - base (Dezembro / 2021)



### 3.2 Risco

#### 3.2.1 CONTROLE DE RISCO

É relevante mencionar que qualquer aplicação financeira está sujeita à incidência de fatores de risco que podem afetar adversamente o seu retorno, e conseqüentemente, o **INSTITUTO DE PREVIDÊNCIA DOS SERVIDORES PÚBLICOS DO MUNICÍPIO DE SILVA JARDIM** fez o acompanhamento e o controle sobre esses riscos, considerando entre eles:

- Risco de Mercado** - é o risco inerente a todas as modalidades de aplicações financeiras disponíveis no mercado financeiro; corresponde à incerteza em relação ao resultado de um investimento financeiro ou de uma carteira de investimento, em decorrência de mudanças futuras nas condições de mercado. É o risco de variações, oscilações nas taxas e preços de mercado, tais como taxa de juros, preços de ações e outros índices. É ligado às oscilações do mercado financeiro.

## RELATÓRIO DE GOVERNANÇA - 2021

- **Risco de Crédito** - também conhecido como risco institucional ou de contraparte, é aquele em que há a possibilidade de o retorno de investimento não ser honrado pela instituição que emitiu determinado título, na data e nas condições negociadas e contratadas;
- **Risco de Liquidez** - surge da dificuldade em se conseguir encontrar compradores potenciais de um determinado ativo no momento e no preço desejado. Ocorre quando um ativo está com baixo volume de negócios e apresenta grandes diferenças entre o preço que o comprador está disposto a pagar (oferta de compra) e aquele que o vendedor gostaria de vender (oferta de venda). Quando é necessário vender algum ativo num mercado ilíquido, tende a ser difícil conseguir realizar a venda sem sacrificar o preço do ativo negociado.

Como instrumento adicional de controle, o **INSTITUTO DE PREVIDÊNCIA DOS SERVIDORES PÚBLICOS DO MUNICÍPIO DE SILVA JARDIM** monitora a rentabilidade do fundo em janelas temporais (mês, ano, três meses, seis meses, doze meses e vinte e quatro meses), verificando o alinhamento com o "benchmark" de cada ativo. Desvios significativos foram avaliados pelos membros do Comitê de Investimentos do RPPS, que decidiu pela manutenção do investimento.

### 3.3 Retorno

A carteira de ativos do IPSJ é avaliada mensalmente através da média ponderada do saldo dos recursos aplicados. Os fundos de investimento acompanham a variação das taxas de juros de curto prazo praticadas pelo Mercado

A composição das aplicações do IPSJ no encerramento do ano de 2021 se apresentou dentro dos limites estabelecidos na Resolução CMN nº.3.922/10 e no Plano Anual de Investimentos.

#### 3.3.1 Rentabilidade Fundo Previdenciário

A seguir, a posição consolidada da carteira por no ano de 2021, referente à resolução CMN nº. 3.922/10.

## RELATÓRIO DE GOVERNANÇA - 2021

**FUNDO** Carteira consolidada de investimentos - base (Dezembro / 2021)

Produto / Fundo	Resgate	Carência	Saldo	Particip. S/ Total	Cotistas	% S/ PL do Fundo	RESOLUÇÃO - 3.922
BB ALOCAÇÃO ATIVA FIC RENDA FIXA PREVIDENCIÁRIO	D+3	Não há	7.300.147,95	7,42%	553	0,09%	Artigo 7º, Inciso I, Alínea ' b '
BB IMA-B TÍTULOS PÚBLICOS FI RENDA FIXA PREVIDEN...	D+1	Não há	97.174,72	0,10%	636	0,00%	Artigo 7º, Inciso I, Alínea ' b '
BB IRF-M 1 TÍTULOS PÚBLICOS FIC RENDA FIXA PREVI...	D+0	Não há	6.237.236,95	6,34%	1.127	0,10%	Artigo 7º, Inciso I, Alínea ' b '
BRANCO IDKA PRÉ 2 FI RENDA FIXA	D+0	Não há	5.455.180,20	5,54%	78	1,82%	Artigo 7º, Inciso I, Alínea ' b '
BRANCO IRF-M 1 TÍTULOS PÚBLICOS FI RENDA FIXA	D+0	Não há	2.078.774,81	2,11%	243	0,32%	Artigo 7º, Inciso I, Alínea ' b '
CAIXA BRASIL GESTÃO ESTRATÉGICA FIC RENDA FIXA	D+0	Não há	4.932.457,88	5,01%	945	0,04%	Artigo 7º, Inciso I, Alínea ' b '
CAIXA BRASIL IDKA IPCA 2A TÍTULOS PÚBLICOS FI RE...	D+0	Não há	11.781.876,31	11,97%	1.060	0,11%	Artigo 7º, Inciso I, Alínea ' b '
CAIXA BRASIL IMA-B 5 TÍTULOS PÚBLICOS FI RENDA F...	D+0	Não há	2.443.617,30	2,48%	1.023	0,02%	Artigo 7º, Inciso I, Alínea ' b '
CAIXA BRASIL IRF-M 1 TÍTULOS PÚBLICOS FI	D+0	Não há	11.365.572,49	11,55%	1.241	0,18%	Artigo 7º, Inciso I, Alínea ' b '



## RELATÓRIO DE GOVERNANÇA - 2021

RENDA F..							
CAIXA NOVO BRASIL FIC RENDA FIXA REFERENCIADO IM...	D+0	Não há	8.885.496,02	9,03%	287	0,35%	Artigo 7º, Inciso III, Alínea 'a'
BRANCO ALOCAÇÃO DINÂMICA FIC RENDA FIXA	D+4	Não há	1.138.118,02	1,16%	193	0,10%	Artigo 7º, Inciso IV, Alínea 'a'
BRANCO INSTITUCIONAL IMA-B 5 FIC RENDA FIXA	D+1	Não há	9.348.177,39	9,50%	161	0,75%	Artigo 7º, Inciso IV, Alínea 'a'
CAIXA BRASIL DISPONIBILIDADES FIC RENDA FIXA	D+0	Não há	64.832,15	0,07%	305	0,01%	Artigo 7º, Inciso IV, Alínea 'a'
INFINITY TIGER ALOCAÇÃO DINÂMICA FI RENDA FIXA L...	D+1	Não há	666.746,99	0,68%	211	1,16%	Artigo 7º, Inciso IV, Alínea 'a'
ITAU INSTITUCIONAL ALOCAÇÃO DINÂMICA FIC RENDA F...	D+1	Não há	1.437.090,19	1,46%	247	0,05%	Artigo 7º, Inciso IV, Alínea 'a'
AZ QUEST SMALL MID CAPS FIC AÇÕES	D+30	Não há	7.049.648,39	7,16%	5.504	0,37%	Artigo 8º, Inciso II, Alínea 'a'
QUELUZ VALOR FI AÇÕES	D+13	Não há	3.575.946,46	3,63%	77	3,81%	Artigo 8º, Inciso II, Alínea 'a'
SOMMA BRASIL FI AÇÕES	D+4	Não há	8.070.173,23	8,20%	3.970	2,38%	Artigo 8º, Inciso II, Alínea 'a'

## RELATÓRIO DE GOVERNANÇA - 2021

CAIXA JUROS E MOEDAS FI MULTIMERCADO LP	D+0	Não há	4.383.045,62	4,45%	3.319	0,56%	Artigo 8º, Inciso III
LA SHOPPING CENTERS FIP MULTIESTRATÉGIA	Não se ...	Não se aplica	1.013.760,09	1,03%	25	1,48%	Artigo 8º, Inciso IV, Alínea 'a'
BRAZILIAN GRAVEYARD AND DEATH CARE SERVICES FII ...	Não se ...	Não se aplica	1.072.255,92	1,09%		1,08%	Artigo 8º, Inciso IV, Alínea 'b'
<b>Total para cálculo dos limites da Resolução</b>			<b>98.397.329,08</b>				

### 3.3.2- RETORNO X META

## RETORNO E META DE RENTABILIDADE ACUMULADOS EM 2021

Mês	Saldo Anterior	Aplicações	Resgates	Saldo no Mês	Retorno	Retorno Acum	Retor no Mês	Retor no Acum	Met a Mês	Meta Acum	Gap Acum	VaR
Janeiro	104.524.615,20	0,00	899.267,80	103.080.210,57	545.136,83	545.136,83	0,52%	0,52%	0,71%	0,71%	73,13%	2,61%
Fevereiro	103.080.210,57	1.008.283,62	822.000,00	102.586.851,13	679.643,06	1.224.779,89	0,66%	1,18%	1,28%	2,00%	58,77%	2,44%
Março	102.586.851,13	1.444.953,35	2.137.104,91	101.890.438,58	-4.260,99	1.229.04	0,00%	1,18%	1,47%	3,50%	33,75%	2,93%

## RELATÓRIO DE GOVERNANÇA - 2021

Mês	Saldo Anterior	Aplicações	Resgates	Saldo no Mês	Retorno	Retorno Acum	Retor no Mês	Retor no Acum	Met a Mês	Meta Acum	Gap Acum	VaR
						0,88					%	
Abril	101.890.43 8,58	9.829.128, 30	10.091.98 0,76	103.218.05 9,61	1.590.47 3,49	361.432, 61	1,56%	0,36%	0,77 %	4,30 %	8,43 %	2,27 %
Maio	103.218.05 9,61	2.849.621, 66	3.060.580, 00	104.370.91 7,31	1.363.81 6,04	1.725.24 8,65	1,32%	1,69%	1,32 %	5,67 %	29,76 %	3,07 %
Junho	104.370.91 7,31	1.066.054, 04	1.203.159, 86	104.565.30 2,95	331.491, 46	2.056.74 0,11	0,32%	2,01%	1,02 %	6,75 %	29,80 %	2,35 %
Julho	104.565.30 2,95	1.244.766, 60	1.406.699, 92	103.387.12 3,99	- 1.016.24 5,64	1.040.49 4,47	- 0,97%	1,02%	1,47 %	8,32 %	12,25 %	2,64 %
Agosto	103.387.12 3,99	937.829,1 8	1.295.200, 87	101.989.80 9,99	- 1.039.94 2,31	552,16	- 1,01%	0,00%	1,38 %	9,82 %	0,04 %	2,78 %
Setemb ro	101.989.80 9,99	426.829,1 8	886.280,3 9	100.813.59 7,00	- 716.761, 78	- 716.209, 62	- 0,70%	- 0,70%	1,65 %	11,63 %	- 6,01 %	2,63 %
Outubr o	100.813.59 7,00	470.680,9 4	856.467,5 0	97.921.668 ,58	- 2.506.14 1,86	- 3.222.35 1,48	- 2,49%	- 3,17%	1,72 %	13,55 %	- 23,38 %	3,42 %
Novem bro	97.921.668 ,58	1.323.158, 60	860.569,4 9	96.702.921 ,13	- 1.681.33 6,56	- 4.903.68 8,04	- 1,71%	- 4,82%	1,42 %	15,16 %	- 31,81 %	2,80 %
Dezem bro	96.702.921 ,13	12.379.13 9,31	12.008.40 1,14	98.397.329 ,08	1.323.66 9,78	- 3.580.01 8,26	1,36%	- 3,52%	1,27 %	16,62 %	- 21,21 %	2,74 %

Investimentos

IPCA + 5,98% a.a.

151050-5-3,52%16,62%Investimentos x Meta de Rentabilidade

## RELATÓRIO DE GOVERNANÇA - 2021

### **4. CONSELHOS**

4.1 Conselho Deliberativo - CONSDEB

4.2 Conselho Fiscal - CONFIS

4.3 Comitê de Investimentos - COMINV

## RELATÓRIO DE GOVERNANÇA - 2021

### 4. CONSELHOS E COMITÊ DE INVESTIMENTOS

A lei nº 1744/2018, estabeleceu estrutura organizacional do IPSJ, que compreende a Diretoria Executiva, o Conselho Deliberativo, o Conselho Fiscal e o Comitê de Investimentos. O desdobramento operacional desses órgãos é estabelecido na forma de Regimento Interno.

#### 4.1 CONSELHO DELIBERATIVO – CONSDEB

Conforme previsão expressa na legislação pertinente, O Conselho Deliberativo é o órgão deliberativo do IPSJ. É composto por 10 (DEZ) membros titulares e 09 (NOVE) membros suplentes.

Os conselheiros do CONSDEB devem reunir-se, no mínimo, bimestralmente, ou, extraordinariamente, por convocação do seu Presidente ou da maioria absoluta de seus membros. No ano de 2021 ocorreram 7 reuniões do Conselho Deliberativo.

Principais deliberações do Conselho Deliberativo do IPSJ no ano de 2019:

- Aprovação do Plano Anual de Investimentos 2021, de acordo com a Resolução nº 3.922 do Ministério do Trabalho e da Previdência Social, que alterou limites de aplicações dos recursos.
- Aprovação da criação da Ouvidoria
- Análise e acompanhamento da Certificação do Pró Gestão.
- Aprovação do Plano de Ação
- Resolução do limite de alçadas
- Análise da carteira de investimentos

#### 4.2 CONSELHO FISCAL – CONFIS

Conforme previsto na legislação pertinente, o Conselho Fiscal é integrado por 06 (seis) membros efetivos e 06(seis) membros suplentes, para um mandato de 04 (quatro) anos.

## RELATÓRIO DE GOVERNANÇA - 2021

O Conselho Fiscal deve se reunir, no mínimo, bimestralmente, ou extraordinariamente por convocação do seu Presidente.

Principal deliberação do Conselho Fiscal do IPSJ no ano de 2021:

- Análise e aprovação do balanço de 2020.
- Análise das aplicações financeiras.
- Análise das despesas previdenciárias e administrativas do IPSJ.
- Aprovação do seu regimento Interno

### 4.3 COMITÊ DE INVESTIMENTOS - COMINV

O Comitê de Investimentos é o órgão consultivo da Gerência Executiva, ao qual compete elaborar as propostas mensais e anuais de investimentos e de financiamentos do IPSJ, e se reúne mensalmente para deliberar sobre os assuntos que lhe são pertinentes.

Esse órgão é composto pelo decreto 1651/2014 e alteração pelo decreto 1676/14 com 03 (03) servidores, sendo servidores efetivos do, sendo a maioria com certificação básica (CPA 10 ou CGRPPS).

Principais deliberações do Comitê de Investimentos do IPSJ no ano de 2019:

- Análise da Política de Investimentos .
- Avaliação do Desempenho dos Investimentos do IPSJ.
- Análise do Cenário de Mercado de Investimentos com o novo Governo Federal.
- Decisão de investimentos e desinvestimentos

## RELATÓRIO DE GOVERNANÇA - 2021

### **5. INSTITUCIONAL**

5.1 Gestão de Pessoal

5.2 Gestão Orçamentária e Financeira

5.3 Gerenciamento do Custeio e Contratos

5.4 Controles Internos

5.5

## RELATÓRIO DE GOVERNANÇA - 2021

### 5. INSTITUCIONAL

#### 5.1 GESTÃO DE PESSOAL

A gestão de pessoal do IPSJ é voltada para o desenvolvimento constante do seu quadro de servidores, ocupantes de cargos de nível operacional, técnico e gerencial, tendo por premissa a qualificação e a certificação destes.

##### 5.1.1 Composição do Quadro de Pessoal

No ano de 2021, o quadro de pessoal da Autarquia totalizou 10 (dez) servidores, sendo que no mês de agosto 2 funcionários cedidos pelo poder Executivo, retornaram ao órgão de origem, encerrando o ano com 08 ( oito) Deste total, 03 (três) são servidores concursados do IPSJ, 04 ( quatro) são nomeados dentre os servidores efetivos da do poder executivo para a gerência Executiva e 01 (um) são extra quadros.

##### 5.1.2 Escolaridade

Dos 3 servidores concursados, 01 possui nível médio, 02 possuem nível superior.

#### 5.2 GESTÃO ORÇAMENTÁRIA EFINANCEIRA

##### 5.2.1 Folha de Pagamento do IPSJ – Valor Bruto (servidores ativos do quadro, cedidos e extra quadros da Autarquia)

O quantitativo funcional da Autarquia apresentou um acréscimo no ano de 2021 em relação ao ano anterior. No que tange à folha de pagamento, foi observado que, de janeiro a dezembro de 2021, houve uma aumento de R\$3.599,07 na folha dos servidores do Instituto.

Ao analisar o valor total pago no ano de 2021 em relação ao ano anterior, foi observado um acréscimo de 0,00% na folha de pagamento total da Autarquia, conforme demonstrado na tabela a seguir.

<b>FOLHA BRUTA (COMPETÊNCIA CONTÁBIL)</b>	<b>2020 R\$)</b>	<b>2021 (R\$)</b>	<b>Δ%</b>
<b>ATIVOS IPSJ</b>	<b>877.337,10</b>	<b>948.290,56</b>	<b>8,09%</b>



## RELATÓRIO DE GOVERNANÇA - 2021

### 5.3 GERENCIAMENTO DE CONTRATOS

#### 5.3.1 Contratos em Vigor

	<b>EMPRESA</b>	<b>OBJETO</b>	<b>INÍCIO</b>	<b>FIM</b>	<b>VALOR TOTAL DO CONTRATO</b>
<b>079/IPSJ/2021</b>	E&V Tecnologia e Comunicação Ltda	Fornecimento de manutenção de website	05/03/2021	05/03/2022	R\$ 4.404,00
<b>309/IPSJ/2021</b>	Romulo A de Carvalho	Manutenção de equipamentos de informática e administração de rede local	27/05/2021	27/05/2022	R\$10.200,00
<b>310/IPSJ/2021</b>	Saquarema Notícias Ltda - ME	Contratação de Publicação de Atos oficiais	10/05/2021	10/05/2022	R\$ 10.800,00
<b>246/IPSJ/2021</b>	Conect Provedor de Acesso a Internet Ltda	Serviços de Instalação , configuração e conexão com IP dedicada para acesso a internet	10/06/2021	10/06/2022	R\$9.599,88
<b>467/IPSJ/2021</b>	Crédito & Mercado de Valores Mobiliários Ltda	Serviços de consultoria em investimentos financeiros	20/10/2021	21/10/2022	R\$14.400,00
<b>626/IPSJ/2021</b>	Fundação Carlos Alberto Vanzolini FCAV	Certificação no âmbito Pró-Gestão	21/10/2021		R\$5.600,00

## RELATÓRIO DE GOVERNANÇA - 2021

<b>553/IPSJ/2021</b>	Four Info Desenvolvimento de Softwarw Ltda EPP	Licença de uso de software de gerenciamento de tempo de contribuição e folha de pagamento previdenciária	18/11/2021	18/11/2022	R\$42.000,00
<b>770/IPSJ/2021</b>	Governança Brasil s?A Tecnologia e Gestão em serviços	Licença de uso de software de administração previdenciária	06/12/2021	06/03/2022	R\$20.648,40

### 5.4 CONTROLES INTERNOS

#### 5.4.1 Auditoria Interna e Conformidade

##### 5.4.1.1 Auditoria Interna

- Acompanhamento mensal da paridade dos saldos contábeis com o controle do setor de patrimônio dos bens móveis, bem como da depreciação dos bens móveis;
- Análise da prestação de contas de adiantamento;
- Análise dos procedimentos adotados na baixa de bens móveis inservíveis;
- Análise da prestação de contas de descentralização orçamentária.
- Elaboração da Prestação de Contas Ordenador de Despesa 2020 –
- Relatório Prestação de Contas Anual de Bens Móveis;
- Relatório Prestação de Contas Anual de Bens Imóveis;
- Relatório Prestação de Contas Anual de Bens Almoхарifado;
- Almoхарifado – Verificação da paridade do Demonstrativo das Operações de bens em Almoхарifado

## RELATÓRIO DE GOVERNANÇA - 2021

### 5.4.1.2 Controle Interno / Conformidade

- Acompanhamento e monitoramento diário das operações de investimentos de acordo com a legislação vigente;
- Análise dos processos da Gerência de Administração para verificação e controle de conformidade;
- Análise e controle das diligências do TCE nos processos de Habilitação à Pensão, Alienação de Imóveis e licitação de Bens e Serviços;
- Verificação da regularidade fiscal do ano de 2021;
- Verificação do cumprimento do prazo de entrega do DCTF do ano de 2021;

## RELATÓRIO DE GOVERNANÇA - 2021

“Certificado de Regularidade Previdenciária – CRP – válido até 16/09/2017”

“Certidão do FGTS – CRF – válido até 11/02/2022”

“Certidão negativa de débitos trabalhistas 17/07/2022”

“Certidão Positiva com efeitos de Negativa de Débitos relativos aos Tributos Federais

## RELATÓRIO DE GOVERNANÇA - 2021

### 5.4.3 Processos Manualizados

A Gerência de Administração está realizando, juntamente com a Gerência de Benefícios e Seguridade, a manualização dos procedimentos da área de benefícios do Instituto, objetivando o aumento da segurança e eficiência do setor.

2021	QUANTITATIVO	% (EM RELAÇÃO AO TOTAL)
<b>GERÊNCIA DE BENEFÍCIOS E SEGURIDADE</b>	05	100%