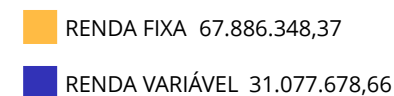
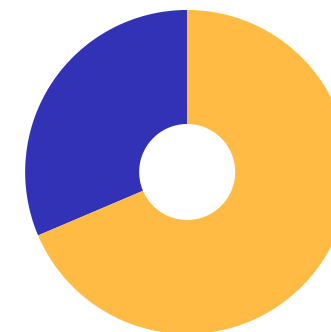


**Enquadramento e Política de Investimento (RENDA FIXA) - base (Fevereiro / 2022)**


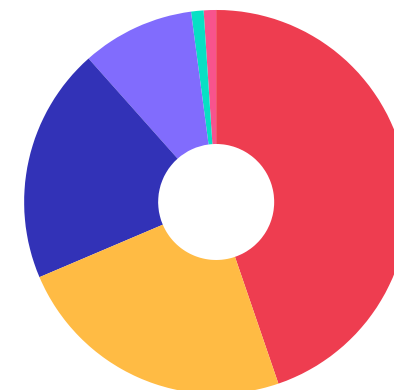
Artigos - Renda Fixa	Resolução	Carteira \$	Carteira	Estratégia de Alocação - 2022			GAP Superior
				Inf	Alvo	Sup	
Artigo 7º, Inciso I, Alínea ' a '	100,00%	0,00	0,00%	0,00%	11,50%	59,24%	58.626.289,61
Artigo 7º, Inciso I, Alínea ' b '	100,00%	44.284.351,07	44,75%	9,00%	11,50%	59,24%	14.341.938,54
Artigo 7º, Inciso III, Alínea ' a '	60,00%	23.601.997,30	23,85%	19,20%	25,59%	50,00%	25.880.016,22
Artigo 7º, Inciso IV	20,00%	0,00	0,00%	0,00%	20,00%	20,00%	19.792.805,41
Artigo 7º, Inciso V, Alínea ' b '	5,00%	0,00	0,00%	0,00%	2,78%	5,00%	4.948.201,35
<b>Total Renda Fixa</b>	<b>100,00%</b>	<b>67.886.348,37</b>	<b>68,60%</b>	<b>28,20%</b>	<b>71,37%</b>	<b>193,48%</b>	



**Enquadramento e Política de Investimento (RENDA VARIÁVEL E EXTERIOR) - base (Fevereiro / 2022)**

Artigos - Renda Variável	Resolução	Carteira \$	Carteira	Estratégia de Alocação - 2022			GAP Superior
				Inf	Alvo	Sup	
Artigo 8º, Inciso I	30,00%	19.623.917,13	19,83%	0,00%	12,70%	35,00%	15.013.492,33
Artigo 8º, Inciso II	30,00%	0,00	0,00%	0,00%	2,24%	35,00%	34.637.409,46
Artigo 10º, Inciso I	10,00%	9.381.450,08	9,48%	0,00%	2,78%	10,00%	514.952,62
Artigo 10º, Inciso II	5,00%	1.038.765,13	1,05%	0,00%	3,51%	5,00%	3.909.436,22
Artigo 11º	5,00%	1.033.546,32	1,04%	0,00%	1,39%	5,00%	3.914.655,03
<b>Total Renda Variável</b>	<b>30,00%</b>	<b>31.077.678,66</b>	<b>31,40%</b>	<b>0,00%</b>	<b>22,62%</b>	<b>90,00%</b>	

Artigos - Exterior	Resolução	Carteira \$	Carteira	Estratégia de Alocação - Limite - 2022			GAP Superior
				Inferior	Alvo	Superior	
Artigo 9º, Inciso III	10,00%	0,00	0,00%	0,00%	5,00%	10,00%	9.896.402,70
<b>Total Exterior</b>	<b>10,00%</b>	<b>0,00</b>	<b>0,00%</b>	<b>0,00%</b>	<b>5,00%</b>	<b>10,00%</b>	



**Enquadramento por Gestores - base (Fevereiro / 2022)**

Gestão	Valor	% S/ Carteira	% S/ PL Gestão
CAIXA DTVM	42.289.161,09	42,73	-
BRDESCO ASSET MANAGEMENT	15.161.780,30	15,32	0,00
BB GESTÃO DE RECURSOS DTVM	8.744.353,61	8,84	0,00
SOMMA INVESTIMENTOS	8.573.775,92	8,66	-
AZ QUEST INVESTIMENTOS	7.129.095,61	7,20	0,02
RIO BRAVO INVESTIMENTOS	4.902.781,25	4,95	0,42
MONGERAL AEGON INVESTIMENTOS	4.024.067,45	4,07	0,04
QUELUZ GESTÃO DE RECURSOS	3.921.045,60	3,96	0,76
ITAÚ ASSET MANAGEMENT	1.458.010,56	1,47	-
LEGATUS ASSET MANAGEMENT	1.038.765,13	1,05	0,58
ZION INVEST	1.033.546,32	1,04	0,26
INFINITY ASSET MANAGEMENT	687.644,19	0,69	0,21

**Estratégia de Alocação para os Próximos 5 Anos**

Artigos	Estratégia de Alocação - 2022		Limite Inferior (%)	Limite Superior (%)
	Carteira \$	Carteira %		
Artigo 7º, Inciso I, Alínea ' a '	0,00	0,00	0,00	59,24
Artigo 7º, Inciso I, Alínea ' b '	44.284.351,07	44,75	9,00	59,24
Artigo 7º, Inciso III, Alínea ' a '	22.914.353,11	23,15	19,20	50,00
Artigo 7º, Inciso V, Alínea ' b '	0,00	0,00	0,00	5,00
Artigo 8º, Inciso I	19.623.917,13	19,83	11,21	20,00
Artigo 8º, Inciso II	0,00	0,00	0,00	20,00
Artigo 9º, Inciso III	0,00	0,00	3,75	10,00
Artigo 10º, Inciso I	9.381.450,08	9,48	2,09	10,00
Artigo 10º, Inciso II	1.038.765,13	1,05	0,00	3,51
Artigo 11º	1.033.546,32	1,04	0,00	1,39

**Artigo 20º** - O total das aplicações dos recursos do regime próprio de previdência social em fundos de investimento e carteiras administradas não pode exceder a 5% (cinco por cento) do volume total de recursos de terceiros gerido por um mesmo gestor ou por gestoras ligadas ao seu respectivo grupo econômico, assim definido pela CVM em regulamentação específica. (NR) - (Resolução 4963)

## Disclaimer

Este documento (caracterizado como relatório, parecer ou análise) foi preparado para uso exclusivo do destinatário, não podendo ser reproduzido ou distribuído por este a qualquer pessoa sem expressa autorização da empresa. As informações aqui contidas são somente com o objetivo de prover informações e não representa, em nenhuma hipótese, uma oferta de compra e venda ou solicitação de compra e venda de qualquer valor mobiliário ou instrumento financeiro. Trata-se apenas uma OPINIÃO que reflete o momento da análise e são consubstanciadas em informações coletadas em fontes públicas e que julgamos confiáveis.

A utilização destas informações em suas tomadas de decisão e consequentes perdas e ganhos não nos torna responsáveis diretos. As informações aqui contidas não representam garantia de exatidão das informações prestadas ou julgamento sobre a qualidade delas, e não devem ser consideradas como tais.

As informações deste documento estão em consonância com as informações sobre os produtos mencionados, entretanto não substituem seus materiais oficiais, como regulamentos, prospectos de divulgação e outros. É recomendada a leitura cuidadosa destes materiais, com especial atenção para as cláusulas relativas ao objetivo, aos riscos e à política de investimento dos produtos. Todas as informações podem ser obtidas com o responsável pela distribuição, gestão ou no site da CVM (Comissão de Valores Mobiliários).

Sua elaboração buscou atender os objetivos de investimentos do cliente, considerando a sua situação financeira e seu perfil.

A rentabilidade obtida no passado não representa garantia de rentabilidade futura e os produtos estruturados e/ou de longo prazo possuem, além da volatilidade, riscos associados à sua carteira de crédito e estruturação. Os riscos inerentes aos diversos tipos de operações com valores mobiliários de bolsa, balcão, nos mercados de liquidação futura e de derivativos, podem resultar em perdas aos investimentos realizados, bem como o inverso proporcionalmente. Todos e qualquer outro valor exibido está representado em Real (BRL) e para os cálculos, foram utilizadas observações diárias, sendo sua fonte o Sistema Quantum Axis e a CVM.

A contratação de empresa de consultoria de valores mobiliários para a emissão deste documento não assegura ou sugere a existência de garantia de resultados futuros ou a isenção de risco. Cabe a consultoria de valores mobiliários a prestação dos serviços de orientação, recomendação e aconselhamento, de forma profissional, independente e individualizada, sobre investimentos no mercado de valores mobiliários, cuja adoção e implementação sejam exclusivas do cliente.

Na apuração do cálculo de rentabilidade da carteira de investimentos são considerados os recursos descritos no art. 6º da Resolução CMN nº 4.963/2021, provenientes do recolhimento das alíquotas de contribuição dos servidores, exclusivamente com finalidade previdenciária, excluindo qualquer tipo de recurso recebidos com finalidade administrativa, em consonância com a Portaria nº 402/2008, art. 15, inciso III, alínea "a".

Os RPPS devem estar adequados às normativas pertinentes e principalmente a Portaria nº 519, de 24 de agosto de 2011 e suas alterações, além da Resolução CMN nº 4.963 de 25 de novembro de 2021 e suas alterações, que dispõem sobre as aplicações dos recursos financeiros dos Regimes Próprios de Previdência Social, instituídos pela União, Estados, Distrito Federal e Municípios e dá outras providências.