



**IPSJ**

*Instituto de Previdência  
dos Servidores Públicos  
do Município de Silva Jardim*

**RELATÓRIO DE  
GOVERNANÇA  
2022**

## RELATÓRIO DE GOVERNANÇA - 2022

### IDENTIFICAÇÃO

**RAZÃO SOCIAL:** Instituto de Previdência dos Servidores Públicos do Município de Silva Jardim - IPSJ

**ENDEREÇO:** Rua Miguel Mendes da Costa Leal, 168 - Reginópolis **CIDADE:** Silva Jardim

**ESTADO:** Rio de Janeiro **CEP:** 28820-000

**TELEFONE:** (22) 2668-0607

**CNPJ:**

**DATA DE CRIAÇÃO:**

**NATUREZA JURÍDICA:** Entidade Autárquica de Direito Público.

### GERÊNCIA EXECUTIVA

**Presidente** - Rosilane Brum Cler Cunha

**Gerente Financeiro** - Marlene Cordeiro Dias

**Gerente Administrativa** - Taísa Magdalena Ferreira

**Gerente de Benefícios e Seguridade** - Marilucia Nascimento Garcia Souza

## RELATÓRIO DE GOVERNANÇA - 2022

### **Instituto de Previdência dos Servidores Públicos do Município de Silva Jardim - IPSJ**

O IPSJ foi instituído pela Lei nº 1348/06 de 27 de janeiro de 2006, na forma de Autarquia Pública, com a finalidade de gerir os ativos financeiros, visando ao custeio de pagamentos dos proventos, pensões e outros benefícios previdenciários.

Obedecendo às determinações constitucionais e infraconstitucionais o IPSJ tem a competência para gerir a habilitação, administração e pagamento dos benefícios previdenciários previstos na legislação municipal, que dispõe sobre o regime previdenciário dos servidores públicos do Município de Silva Jardim e seus dependentes.

## RELATÓRIO DE GOVERNANÇA - 2022

### SUMÁRIO

#### **1. SEGURADOS**

|     |   |    |
|-----|---|----|
| 1.1 | Quantitativo de Servidores Ativos, Aposentados e Pensionistas ..... | 7  |
| 1.2 | Resumo das Folhas de Pagamento .....                                | 7  |
| 1.3 | Arrecadação de Contribuições e Outras Receitas .....                | 8  |
| 1.4 | Pagamento de Benefícios e Outras Despesas .....                     | 11 |

#### **2. EVOLUÇÃO DA SITUAÇÃO ATUARIAL**

|     |  |    |
|-----|--|----|
| 2.1 | Custo Previdenciário Total .....   | 15 |
| 2.2 | Evolução Quantitativa e Qualitativa dos Custos por Tipo de Benefício ..... | 15 |

#### **3. GESTÃO DE INVESTIMENTOS**

|     |                       |    |
|-----|-----------------------|----|
| 3.1 | Ativos do Fundo ..... | 19 |
| 3.2 | Risco.....            | 21 |
| 3.3 | Retorno.....          | 22 |

#### **4. CONSELHOS E COMITÊ DE INVESTIMENTOS**

|     |                                 |    |
|-----|---------------------------------|----|
| 4.1 | Conselho de Administração ..... | 28 |
| 4.2 | Conselho Fiscal .....           | 28 |
| 4.3 | Comitê de Investimentos .....   | 29 |

#### **5. ATIVIDADES INSTITUCIONAIS**

|     |  |    |
|-----|--|----|
| 5.1 | Gestão de Pessoal .....                    | 31 |
| 5.2 | Gestão Orçamentária e Financeira .....     | 31 |
| 5.3 | Gerenciamento do Custeio e Contratos ..... | 32 |
| 5.4 | Controles Internos .....                   | 33 |

## RELATÓRIO DE GOVERNANÇA - 2022

### APRESENTAÇÃO

Com base nos meses de janeiro a dezembro de 2022, este relatório tem a finalidade de fornecer informações que permitem aos segurados, beneficiários e ao público em geral, acompanhar as principais atividades do IPSJ, atendendo aos princípios básicos de Governança Corporativa: transparência, equidade, prestação de contas e responsabilidade social.

## RELATÓRIO DE GOVERNANÇA - 2022

### 1. SEGURADOS

- 1.1 Quantitativo de Servidores Ativos, Aposentados e Pensionistas
  - 1.2 Resumo das Folhas de Pagamento
- 1.3 Arrecadação de Contribuições e Outras Receitas
- 1.4 Pagamento de Benefícios e Outras Despesas

## RELATÓRIO DE GOVERNANÇA - 2022

### 1. SEGURADOS

#### 1.1 QUANTITATIVO DE SERVIDORES ATIVOS, APOSENTADOS E PENSIONISTAS

O ano de 2022, terminou (dezembro) com um quantitativo de servidores ativos dos Poderes Executivo e Legislativo e autarquia de 1.200 (Hum Mil e duzentos) e os de aposentados e pensionistas de todos os Poderes foram, respectivamente, de 464 (quatrocentos e sessenta e quatro) 112 (cento e doze).

Observamos que os dados de servidores ativos do Poder Executivo foram fornecidos pela Secretaria Municipal de Administração e do Poder Legislativo, pelo setor de Recursos Humanos da Câmara Municipal.

#### 1.2 RESUMO DAS FOLHAS DE PAGAMENTO

Nos meses de janeiro a dezembro de 2022, as folhas de ativos do Poder Executivo totalizaram R\$ 55.724.681,32 (Cinquenta e cinco milhões, setecentos e vinte e quatro mil, seiscentos e oitenta e um reais e trinta e dois centavos).

#### SERVIDORES ATIVOS (EXECUTIVO) – 2021

| Mês          | Quantitativo | Folhas de Pagamento      |
|--------------|--------------|--------------------------|
| Janeiro      | 1161         | R\$ 4.676.808,87         |
| Fevereiro    | 1177         | R\$ 5.440.523,09         |
| Março        | 1171         | R\$4.849.798,26          |
| Abril        | 1175         | R\$4.763368,06           |
| Maiο         | 1185         | R\$4.926.219,94          |
| Junho        | 1176         | R\$4.849.088,46          |
| Julho        | 1179         | R\$5.135.245,63          |
| Agosto       | 1179         | R\$5.141.877,39          |
| Setembro     | 1183         | R\$6.620.394,52          |
| Outubro      | 1193         | R\$5.325.031,01          |
| Novembro     | 1195         | R\$5.423.720,63          |
| Dezembro     | 1200         | R\$5.922.414,54          |
| 13º          | 1195         | R\$4.288.481,18          |
| <b>TOTAL</b> |              | <b>R\$ 67.362.971,58</b> |

## RELATÓRIO DE GOVERNANÇA - 2022

Nos meses de janeiro a dezembro de 2022, as folhas de ativos do Poder Legislativo totalizaram R\$ 545.700,79 (Quinhentos e quarenta e cinco mil, setecentos reais e setenta e nove centavos).

### SERVIDORES ATIVOS (LEGISLATIVO)– 2021

| Mês          | Quantitativo | Folhas de Pagamento   |
|--------------|--------------|-----------------------|
| Janeiro      | 04           | R\$ 44.949,46         |
| Fevereiro    | 04           | R\$ 44.949,46         |
| Março        | 04           | R\$ 49.561,10         |
| Abril        | 04           | R\$ 49.561,10         |
| Maio         | 04           | R\$ 49.561,10         |
| Junho        | 04           | R\$42.648,00          |
| Julho        | 03           | R\$37.781,51          |
| Agosto       | 03           | R\$37.781,51          |
| Setembro     | 03           | R\$ 37.781,51         |
| Outubro      | 03           | R\$ 37.781,51         |
| Novembro     | 03           | R\$ 37.781,51         |
| Dezembro     | 03           | R\$37.781,51          |
| 13º          | 03           | R\$37.781,51          |
| <b>TOTAL</b> |              | <b>R\$ 545.700,79</b> |

### 1.3 ARRECADAÇÃO DE CONTRIBUIÇÕES E OUTRAS RECEITAS

#### 1.3.1 Receitas Orçamentárias

O limite para movimentação de empenho no ano de 2022 pelo IPSJ foi determinado pela Lei Municipal nº1801/2021 de 22/06/2021, que dispõe sobre a programação orçamentária e financeira e que estabeleceu normas para execução orçamentária do Poder Executivo para o ano.

A execução orçamentária do Município é realizada com a observação do fluxo de ingresso de recursos. As tabelas a seguir apresentam o comportamento das receitas arrecadadas no ano de 2021.



## RELATÓRIO DE GOVERNANÇA - 2022

| <b>RECEITAS<br/>ORÇAMENTÁRIAS<br/>(ARRECADADAS)</b> | <b>2022 (TOTAL<br/>ACUMULADO – R\$)</b> |
|---|---|
| Contribuição dos Servidores                         | R\$6.449.286,90                         |
| Contribuição patronal                               | R\$9.760.992,17                         |
| COMPREV   | 00.000.000,00                           |
| Rendimentos Aplicações<br>Financeiras               | R\$5.562.778,36                         |
| Outras Receitas                                     | R\$43.180,14                            |
| <b>TOTAL</b>  | <b>R\$21.816.237,57</b>                 |

### 1.3.2 Valores Arrecadados Com Compensação Previdenciária

De janeiro a dezembro de 2022, com a compensação previdenciária, foram arrecadados R\$ 00.000.000,00 (Zero). A tabela abaixo demonstra o comportamento desta receita.

| <b>JAN/21</b> | <b>FEV/21</b> | <b>MAR/21</b> | <b>ABR/21</b> | <b>MAI/21</b> | <b>JUN/21</b> |
|---------------|---------------|---------------|---------------|---------------|---------------|
| 0.000.000,00  | 0.000.000,00  | 0.000.000,00  | 0.000.000,00  | 0.000.000,00  | 0.000.000,00  |
| <b>JUL/21</b> | <b>AGO/21</b> | <b>SET/21</b> | <b>OUT/21</b> | <b>NOV/21</b> | <b>DEZ/21</b> |
| 0.000.000,00  | 0.000.000,00  | 0.000.000,00  | 0.000.000,00  | 0.000.000,00  | 0.000.000,00  |

É importante ressaltar que a receita financeira do COMPREV é contabilizada por regime de competência e não por regime de caixa. Isto significa que o fluxo registrado em um determinado mês apenas ingressará efetivamente como receita no mês seguinte. Os dados abaixo demonstram a produção da Gerência de Benefícios e Seguridade.

#### 1.3.2.1 Requerimentos Enviados e Aprovados

No ano de 2022, o número de requerimentos enviados ao INSS foi de 06 (seis) sendo que ainda estão todos em análise. Esse quantitativo depende, exclusivamente, da ação do INSS.

#### 1.3.2.2 Resultado Financeiro por Competência

## RELATÓRIO DE GOVERNANÇA - 2022

| COMPETÊNCIA | FLUXO PARA REPASSE<br>(VALOR CREDITADO AO IPSJ) R\$ |                  |              | TOTAL DO<br>CRÉDITO |
|-------------|---|------------------|--------------|---------------------|
|             | Crédito<br>(RO)                                     | Despesa<br>(RI)* | Saldo        |                     |
| Jan/22      | 0.000.000,00  | 0.000,00         | 0.000.000,00 | 0.000.000,00        |
| Fev/22      | 0.000.000,00  | 0.000,00         | 0.000.000,00 | 0.000.000,00        |
| Mar/22      | 0.000.000,00  | 0.000,00         | 0.000.000,00 | 0.000.000,00        |
| Abr/22      | 0.000.000,00  | 0.000,00         | 0.000.000,00 | 0.000.000,00        |
| Mai/22      | 0.000.000,00  | 0.000,00         | 0.000.000,00 | 0.000.000,00        |
| JUN/22      | 0.000.000,00  | 0.000,00         | 0.000.000,00 | 0.000.000,00        |
| Jul/22      | 0.000.000,00  | 0.000,00         | 0.000.000,00 | 0.000.000,00        |
| Ago/22      | 0.000.000,00  | 0.000,00         | 0.000.000,00 | 0.000.000,00        |
| Set/22      | 0.000.000,00  | 0.000,00         | 0.000.000,00 | 0.000.000,00        |
| Out/22      | 0.000.000,00  | 0.000,00         | 0.000.000,00 | 0.000.000,00        |
| Nov/22      | 0.000.000,00  | 0.000,00         | 0.000.000,00 | 0.000.000,00        |
| Dez/ 22     | 0.000.000,00  | 0.000,00         | 0.000.000,00 | 0.000.000,00        |

### 1.4 PAGAMENTO DE BENEFÍCIOS E OUTRAS DESPESAS

No ano de 2022, as despesas empenhadas totalizaram **R\$22.179.185,06** (vinte e dois milhões cento e setenta e nove mil, cento e oitenta e cinco reais e seis centavos ).

| DESPESAS<br>(R\$)           | 2022                    |                      |                         |
|-----------------------------|-------------------------|----------------------|-------------------------|
|                             | Empenhada               | Liquidada            | Paga                    |
| Inativos                    | R\$16.955.884,86        | R\$16.955.884,86     | R\$16.955.884,86        |
| Pensionistas                | R\$3.104.387,99         | R\$3.104.387,99      | R\$3.104.387,99         |
| Pessoal Próprio             | R\$1.368.508,07         | R\$1.368.508,07      | R\$1.368.508,07         |
| Outras despesas             | R\$57.410,27            | R\$57.410,27         | R\$57.410,27            |
| Despesas<br>Administrativas | R\$692.993,87           | R\$692.933,87        | R\$692.933,87           |
| <b>TOTAL</b>                | <b>R\$22.179.185,06</b> | <b>22.179.185,06</b> | <b>R\$22.179.185,06</b> |

## RELATÓRIO DE GOVERNANÇA - 2022

### 1.4.1 Resumo Receita Previdenciária x Despesa Previdenciária

Ao analisar os valores da receita previdenciária (contribuição patronal, contribuição dos servidores ativos, inativos e pensionistas) em relação à despesa previdenciária (Folha de Benefícios), observou-se uma diferença no ano de 2022 R\$**3.134.449,35** (Três milhões, cento e trinta e quatro mil, quatrocentos e quarenta e nove reais e trinta e cinco centavos), ou seja, as arrecadações cobriram 100% da despesa no período e ainda tivemos 23,55% a mais para aplicação na Reserva Técnica Matemática. Na tabela a seguir é demonstrada esta relação:

| <b>CONTRIBUINTES</b> | <b>CONTRIBUIÇÃO PATRONAL, SERVIDOR ATIVO</b> | <b>FOLHA PAGAMENTO INATIVO PENSIONISTA</b> | <b>DE DE E</b> | <b>RECEITA / DESPESA</b> |
|----------------------|--|--|----------------|--------------------------|
|                      | (Receita – R\$) - A                          | (Despesa – R\$) - B                        | A/B (%)        | Diferença em R\$         |
| Prefeitura           | 14.017.977,81                                | 00.000.000,00                              |                |                          |
| Câmara Municipal     | 114.507,98                                   | 00.000.000,00                              |                |                          |
| IPSJ                 | 305.742,80                                   | 00.000.000,00                              |                |                          |
| Inativos             | 24.432,44                                    | 11.734.022,81                              |                |                          |
| Pensionistas         | 2.996,32                                     | 1.573.376,33                               |                |                          |
| Parcelamento         | 1.979.187,46                                 |  |                |                          |
| <b>TOTAL</b>         | <b>16.441.848,49</b>                         | <b>13.307.399,14</b>                       | <b>123,55%</b> | <b>3.134.449,35</b>      |

## RELATÓRIO DE GOVERNANÇA - 2022

### 2. EVOLUÇÃO ATUARIAL

2.1 Custo Previdenciário Total

2.2 Evolução Quantitativa e Qualitativa dos Custos por tipo de benefício

2.3 Evolução do Resultado relativo ao Equilíbrio Financeiro e Atuarial e do Plano de Custeio

## RELATÓRIO DE GOVERNANÇA - 2022

### 2. EVOLUÇÃO ATUARIAL

A evolução atuarial é baseada na Avaliação Atuarial periódica do plano de benefícios de Regime Próprio de Previdência Social do Município de Silva Jardim, gerido pelo IPSJ. Trata-se de uma exigência prevista na Lei nº 9.717/1998 e na Portaria MPS nº 204/2008, e se configura como essencial para a revisão dos planos de custeio e de benefícios dos planos financeiro e previdenciário, no sentido de manter ou atingir o equilíbrio financeiro e atuarial.

Bases Legais:

- Constituição Federal (alterações introduzidas pelas Emendas Constitucionais nº 20, 41, 47, 70 e 88, publicadas em 16 de dezembro de 1998, 31 de dezembro de 2003, 06 de julho de 2005 e 29 de março de 2012, respectivamente);
  - Lei nº 10.887, de 21 de junho de 2004;
  - Lei Complementar nº 152, de dezembro de 2015;
  - Portaria MPS nº 204, de 10 de julho de 2008 e alterações posteriores;
  - Portaria MPS nº 402, de 10 de dezembro de 2008 e alterações posteriores;
  - Portaria MPS nº 403, de 10 de dezembro de 2008 e alterações posteriores;
  - Portaria 1467/2022

A base de dados utilizada para o estudo contém informações dos servidores ativos e aposentados do plano do IPSJ no exercício de 2021, bem como dos dependentes destes servidores e, ainda, as informações cadastrais dos pensionistas. Atendendo ao que dispõe o Art.40 da Constituição Federal e à Emenda Constitucional nº 41/03, foram considerados para fins de avaliação atuarial os servidores titulares de cargos efetivos.

Foram consideradas as seguintes datas-bases:

- Data-Base dos Dados: 31/12/2021
- Data da Avaliação: 05/18/2022
- Data da Elaboração da Avaliação: 05/08/2022

## RELATÓRIO DE GOVERNANÇA - 2022

### 2.1 CUSTO PREVIDENCIÁRIO TOTAL

#### 2.1.1 Custo Previdenciário Total do Plano Previdenciário

| <b>CUSTO NORMAL</b>  | <b>CUSTO ANUAL (R\$)</b> | <b>TAXA SOBRE A FOLHA DE ATIVOS</b> |
|--|--------------------------|-------------------------------------|
| Aposentadorias por tempo de contribuição idade e compulsória | 5.910.957,86             | 14,56%                              |
| APOSENTADORIA ESPECIAL                                       | 4.812.428,35             | 11,85                               |
| APOSENTADORIA POR INVALIDEZ                                  | 715.258,49               | 1,76                                |
| PENSÃO POR MORTE DE ATIVO                                    | 872.586,85               | 2,15                                |
| PENSÃO POR MORTE DE APOSENTADO VÁLIDO                        | 1.324.346,99             | 3,26                                |
| PENSÃO POR MORTE DE APOSENTADO INVÁLIDO                      | 89.829,81                | 0,22                                |
| <b>CUSTO NORMAL ANUAL LÍQUIDO</b>                            | <b>13.725.408,35</b>     | <b>33,80</b>                        |
| Administração do Plano                                       | 1.471.501,94             | 2,00%                               |
| <b>CUSTO NORMAL ANUAL TOTAL</b>                              | <b>15.196.910,29</b>     | <b>35,80%</b>                       |

### 2.2 EVOLUÇÃO QUANTITATIVA E QUALITATIVA DOS CUSTOS POR TIPO DE BENEFÍCIO

#### 2.2.1 Evolução dos Custos por tipo no Plano Previdenciário

##### EVOLUÇÃO DO QUANTITATIVO DE PARTICIPANTES

| <b>Discriminação</b>    | <b>Ativos</b> | <b>Aposentados</b> | <b>Pensionistas</b> |
|-------------------------|---------------|--------------------|---------------------|
| Avaliação Atuarial 2020 | 1147          | 90                 | 22                  |
| Avaliação Atuarial 2021 | 1246          | 233                | 47                  |
| Avaliação Atuarial 2022 | 1194          | 273                | 51                  |

Fonte: Avaliações Atuariais do IPSJ

##### EVOLUÇÃO DOS SALÁRIOS E BENEFÍCIOS MÉDIOS

| <b>Discriminação</b>    | <b>Ativos</b> | <b>Aposentados</b> | <b>Pensionistas</b> |
|-------------------------|---------------|--------------------|---------------------|
| Avaliação Atuarial 2019 | 2.260,55      | 1.837,87           | 1.454,69            |
| Avaliação Atuarial 2020 | 1.854,62      | 1.606,25           | 1.086,90            |
| Avaliação Atuarial 2021 | 2.383,49      | 2.432,50           | 1.847,07            |
| Avaliação Atuarial 2022 | 2.616,14      | 4.294,80           | 2.005,13            |

Fonte: Avaliações Atuariais do IPSJ

## RELATÓRIO DE GOVERNANÇA - 2022

### Comparativo dos RESULTADOS dos últimos exercícios

| INFORMAÇÕES ATUARIAIS                        | 2019                   | 2020                   | 2021                   |
|--|------------------------|------------------------|------------------------|
| <b>Provisão para benefícios a conceder</b>   | <b>206.605.786,38</b>  | <b>234.415.254,64</b>  | <b>178.070.145,38</b>  |
| <i>Valor atual dos Benefícios Futuros</i>    | <i>271.198.306,89</i>  | <i>296.969.809,26</i>  | <i>300.493.472,39</i>  |
| <i>Valor Atual das Contribuições Futuras</i> | <i>64.592.520,51</i>   | <i>62.554.554,62</i>   | <i>98.383.849,22</i>   |
| <b>Provisão para benefícios concedidos</b>   | <b>69.735.576,27</b>   | <b>97.777.297,66</b>   | <b>203.843.794,26</b>  |
| <b>ATIVOS DO PLANO</b>                       | <b>139.953.687,09</b>  | <b>141.157.725,16</b>  | <b>135.174.026,51</b>  |
| <i>Fundos de Investimento</i>                | <i>104.630.553,85</i>  | <i>104.524.615,20</i>  | <i>98.397.673,49</i>   |
| <i>Acordos Previdenciários</i>               | <i>1.229.744,92</i>    | <i>1.088.022,83</i>    |                        |
| <i>Compensação</i>                           | <i>34.093.388,32</i>   | <i>35.545.087,13</i>   | <i>24.039.477,79</i>   |
| Valor Atual do Plano de Amortização          |                        |                        | 12.736.875,23          |
| <b>RESULTADO</b>                             | <b>-136.387.675,56</b> | <b>-191.034.827,13</b> | <b>-270.779.390,92</b> |
| <b>% de Cobertura</b>                        | <b>51%</b>             | <b>42%</b>             | <b>44.93%</b>          |

#### 2.2.2 Evolução Financeira do Plano

| EXERCÍCIO | RECEITAS<br>PREVIDENCIÁRIAS | DESPESAS<br>PREVIDENCIÁRIAS | RESULTADO<br>PREVIDENCIÁRIO | SALDO<br>FINANCEIRO DO<br>EXERCÍCIO               |
|-----------|-----------------------------|-----------------------------|-----------------------------|---|
|           | <b>Valor (a)</b>            | <b>Valor (b)</b>            | <b>Valor (c) = (a-b)</b>    | <b>Valor (d) = (d - Exercício anterior) + (c)</b> |
| 2019      | 12.273.019,24               | 7.138.310,27                | 5.134.708,96                | 100.038.046,60                                    |
| 2020      | 12.564.401,84               | 7.641.059,86                | 4.923.341,98                | 104.961.388,59                                    |
| 2021      | 12.774.184,65               | 9.424.921,84                | 3.349.262,80                | 108.310.651,39                                    |
| 2022      | 16.441.848,49               | 13.307.399,14               | 3.134.449,35                | 105.458.142,39                                    |

Fonte: Avaliações Atuariais do IPSJ

## RELATÓRIO DE GOVERNANÇA - 2022

### **3. GESTÃO DE INVESTIMENTOS**

3.1 Ativos do Instituto

3.2 Investimentos e Aplicações Financeiras

3.3 Entradas e Saídas de Recursos



## RELATÓRIO DE GOVERNANÇA - 2022

### 3. GESTÃO DE INVESTIMENTOS

O IPSJ adota as boas práticas de gestão de investimentos, com aprovação do Plano Anual de Investimentos, respeitando as determinações da Resolução do Conselho Monetário Nacional – CMN.

#### 3.1 ATIVOS DO FUNDO

##### 3.1.1 Composição dos Ativos

##### 3.1.1.1 Composição dos Ativos – Fundo Previdenciário

O Ativo total do IPSJ no ano de 2022 foi de R\$**105.567.611,86** (Cento e cinco milhões, quinhentos e sessenta e sete mil, seiscentos e onze reais e oitenta e seis centavos)

| ATIVOS                  | 2021                  |
|-------------------------|-----------------------|
|                         | (R\$)                 |
| Caixa e Disponibilidade | 105.567.611,86        |
| Dívida Ativa            | 0                     |
| Imóveis                 | 0                     |
| Outros                  | 0                     |
| <b>ATIVO TOTAL</b>      | <b>105.567.611,86</b> |

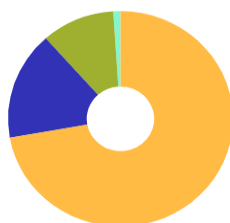
##### 3.1.2 Composição da Carteira

### ***De janeiro a dezembro de 2022 LIMITES GERAIS***

No acompanhamento dos limites gerais da carteira de investimentos do **INSTITUTO DE PREVIDÊNCIA DOS SERVIDORES PÚBLICOS DO MUNICÍPIO DE SILVA JARDIM**, em atendimento aos limites estabelecidos e da Resolução CMN nº 4.963/21 para RPPS Certificado pelo Pró-Gestão, foram consolidadas as posições das aplicações dos recursos realizados direta e indiretamente por meio de fundos de investimentos em cotas de fundos de investimentos.

Os limites utilizados para investimentos em títulos e valores mobiliários de emissão ou coobrigação de uma mesma pessoa jurídica foram os mesmos dispostos na Resolução CMN nº 4.963/2021 e RPPS certificado com Pró Gestão nível 1.

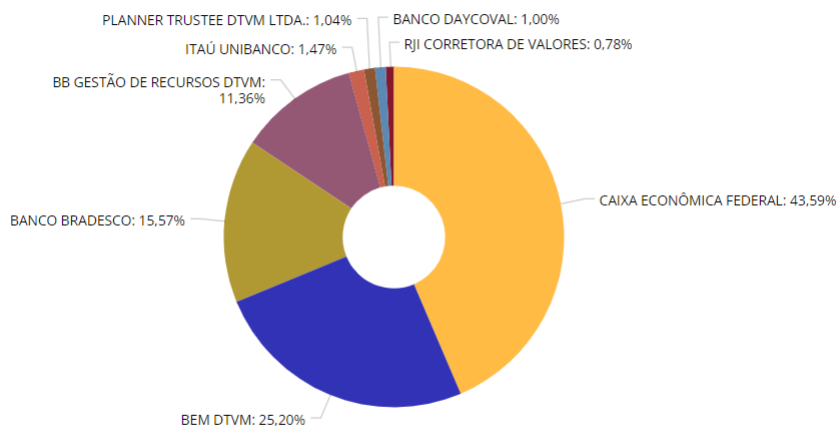
## RELATÓRIO DE GOVERNANÇA - 2022



■ RENDA FIXA    
 ■ RENDA VARIÁVEL    
 ■ ESTRUTURADOS    
 ■ FUNDO IMOBILIÁRIO

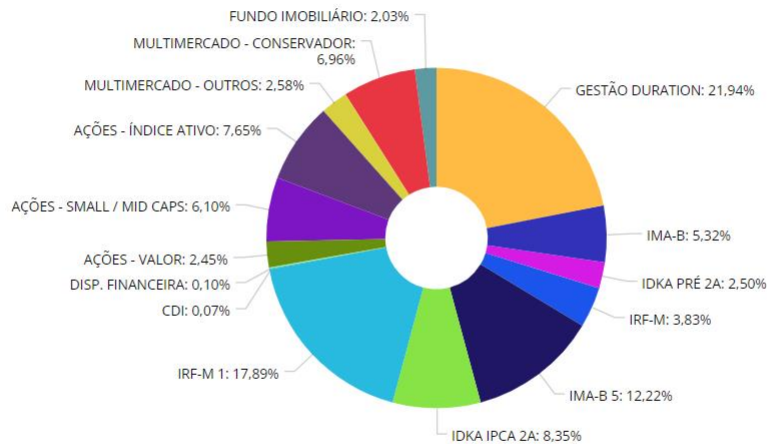
Em relação ao segmento de renda variável, Estruturados e Fundo imobiliário, cuja limitação legal estabelece que os recursos alocados nos investimentos, cumulativamente, não deverão exceder a 35% (trinta e cinco por cento) da totalidade dos recursos em moeda corrente, o **INSTITUTO DE PREVIDÊNCIA DOS SERVIDORES PÚBLICOS DO MUNICÍPIO DE SILVA JARDIM** adotou no ano de 2022 o limite de 27,80% da totalidade dos investimentos e 72,20 % em renda fixa.

### Gráfico com distribuição por administrador



## RELATÓRIO DE GOVERNANÇA - 2022

### Gráfico com distribuição por sub-segmento



### 3.2 Risco

#### 3.2.1 CONTROLE DE RISCO

É relevante mencionar que qualquer aplicação financeira está sujeita à incidência de fatores de risco que podem afetar adversamente o seu retorno, e conseqüentemente, o **INSTITUTO DE PREVIDÊNCIA DOS SERVIDORES PÚBLICOS DO MUNICÍPIO DE SILVA JARDIM** fez o acompanhamento e o controle sobre esses riscos, considerando entre eles:

- **Risco de Mercado** - é o risco inerente a todas as modalidades de aplicações financeiras disponíveis no mercado financeiro; corresponde à incerteza em relação ao resultado de um investimento financeiro ou de uma carteira de investimento, em decorrência de mudanças futuras nas condições de mercado. É o risco de variações, oscilações nas taxas e preços de mercado, tais como taxa de juros, preços de ações e outros índices. É ligado às oscilações do mercado financeiro.
- **Risco de Crédito** - também conhecido como risco institucional ou de contraparte, é aquele em que há a possibilidade de o retorno de investimento não ser honrado pela instituição que emitiu determinado título, na data e nas condições negociadas e contratadas;

## RELATÓRIO DE GOVERNANÇA - 2022

**Risco de Liquidez** - surge da dificuldade em se conseguir encontrar compradores potenciais de um determinado ativo no momento e no preço desejado. Ocorre quando um ativo está com baixo volume de negócios e apresenta grandes diferenças entre o preço que o comprador está disposto a pagar (oferta de compra) e aquele que o vendedor gostaria de vender (oferta de venda). Quando é necessário vender algum ativo num mercado ilíquido, tende a ser difícil conseguir realizar a venda sem sacrificar o preço do ativo negociado.

Como instrumento adicional de controle, o **INSTITUTO DE PREVIDÊNCIA DOS SERVIDORES PÚBLICOS DO MUNICÍPIO DE SILVA JARDIM** monitora a rentabilidade do fundo em janelas temporais (mês, ano, três meses, seis meses, doze meses e vinte e quatro meses), verificando o alinhamento com o "benchmark" de cada ativo. Desvios significativos foram avaliados pelos membros do Comitê de Investimentos do RPPS, que decidiu pela manutenção do investimento.

### 3.3 Retorno

A carteira de ativos do IPSJ é avaliada mensalmente através da média ponderada do saldo dos recursos aplicados. Os fundos de investimento acompanham a variação das taxas de juros de curto prazo praticadas pelo Mercado

A composição das aplicações do IPSJ no encerramento do ano de 2022 se apresentou dentro dos limites estabelecidos na Resolução CMN nº.4.963/2021 e no Plano Anual de Investimentos.

#### 3.3.1 Rentabilidade Fundo Previdenciário

A seguir, a posição consolidada da carteira por no ano de 2022, referente à resolução CMN nº. 4.963/21.

## RELATÓRIO DE GOVERNANÇA - 2022

Carteira consolidada de investimentos - base (Dezembro / 2022)

| Produto / Fundo                                     | Resgate    | Carência        | Saldo                 | Particip. S/ Total | Cotistas | % S/ PL do Fundo | Enquadramento                       |
|---|------------|-----------------|-----------------------|--------------------|----------|------------------|-------------------------------------|
| BB ALOCAÇÃO ATIVA RETORNO TOTAL FIC RENDA FIXA P... | D+3        | Não há          | 7.926.338,06          | 7,52%              | 706      | 0,12%            | Artigo 7º, Inciso I, Alínea ' b '   |
| BB IMA-B TÍTULOS PÚBLICOS FI RENDA FIXA PREVIDEN... | D+1        | Não há          | 188.657,93            | 0,18%              | 553      | 0,00%            | Artigo 7º, Inciso I, Alínea ' b '   |
| BB IRF-M 1 TÍTULOS PÚBLICOS FIC RENDA FIXA PREVI... | D+0        | Não há          | 3.864.329,24          | 3,66%              | 1.114    | 0,06%            | Artigo 7º, Inciso I, Alínea ' b '   |
| BRADESCO IDKA PRÉ 2 FI RENDA FIXA                   | D+0        | Não há          | 2.637.906,07          | 2,50%              | 69       | 1,16%            | Artigo 7º, Inciso I, Alínea ' b '   |
| BRADESCO IRF-M 1 TÍTULOS PÚBLICOS FI RENDA FIXA     | D+0        | Não há          | 2.323.624,63          | 2,20%              | 235      | 0,42%            | Artigo 7º, Inciso I, Alínea ' b '   |
| CAIXA BRASIL DISPONIBILIDADES FIC RENDA FIXA SIM... | D+0        | Não há          | 71.689,62             | 0,07%              | 324      | 0,01%            | Artigo 7º, Inciso I, Alínea ' b '   |
| CAIXA BRASIL GESTÃO ESTRATÉGICA FIC RENDA FIXA      | D+0        | Não há          | 5.460.208,98          | 5,18%              | 810      | 0,10%            | Artigo 7º, Inciso I, Alínea ' b '   |
| CAIXA BRASIL IDKA IPCA 2A TÍTULOS PÚBLICOS FI RE... | D+0        | Não há          | 8.810.168,87          | 8,35%              | 963      | 0,13%            | Artigo 7º, Inciso I, Alínea ' b '   |
| CAIXA BRASIL IMA-B 5 TÍTULOS PÚBLICOS FI RENDA F... | D+0        | Não há          | 2.679.876,91          | 2,54%              | 939      | 0,03%            | Artigo 7º, Inciso I, Alínea ' b '   |
| CAIXA BRASIL IRF-M 1 TÍTULOS PÚBLICOS FI RENDA F... | D+0        | Não há          | 12.699.745,22         | 12,04%             | 1.180    | 0,19%            | Artigo 7º, Inciso I, Alínea ' b '   |
| CAIXA BRASIL IRF-M TÍTULOS PÚBLICOS FI RENDA FIX... | D+0        | Não há          | 4.044.922,41          | 3,84%              | 297      | 0,40%            | Artigo 7º, Inciso I, Alínea ' b '   |
| BRADESCO ALOCAÇÃO DINÂMICA FIC RENDA FIXA           | D+4        | Não há          | 1.237.699,82          | 1,17%              | 158      | 0,17%            | Artigo 7º, Inciso III, Alínea ' a ' |
| BRADESCO INSTITUCIONAL IMA-B 5 FIC RENDA FIXA       | D+1        | Não há          | 10.217.061,13         | 9,69%              | 153      | 1,10%            | Artigo 7º, Inciso III, Alínea ' a ' |
| CAIXA BRASIL ATIVA FIC RENDA FIXA LP                | D+1        | Não há          | 4.048.854,06          | 3,84%              | 128      | 0,53%            | Artigo 7º, Inciso III, Alínea ' a ' |
| CAIXA NOVO BRASIL FIC RENDA FIXA REFERENCIADO IM... | D+0        | Não há          | 5.432.475,52          | 5,15%              | 242      | 0,37%            | Artigo 7º, Inciso III, Alínea ' a ' |
| ITAÚ INSTITUCIONAL ALOCAÇÃO DINÂMICA FIC RENDA F... | D+1        | Não há          | 1.549.600,90          | 1,47%              | 233      | 0,07%            | Artigo 7º, Inciso III, Alínea ' a ' |
| MAG INFLAÇÃO ALOCAÇÃO DINÂMICA FI RENDA FIXA LP     | D+3        | Não há          | 2.118.931,01          | 2,01%              | 1.329    | 1,75%            | Artigo 7º, Inciso III, Alínea ' a ' |
| VANQUISH FORTE ALOCAÇÃO DINÂMICA FI RENDA FIXA L... | D+1        | Não há          | 824.258,48            | 0,78%              | 790      | 1,04%            | Artigo 7º, Inciso III, Alínea ' a ' |
| AZ QUEST SMALL MID CAPS FIC AÇÕES                   | D+30       | Não há          | 6.436.740,55          | 6,10%              | 3.851    | 0,45%            | Artigo 8º, Inciso I                 |
| QUELUZ VALOR FI AÇÕES                               | D+13       | Não há          | 2.590.910,55          | 2,46%              | 60       | 7,14%            | Artigo 8º, Inciso I                 |
| SOMMA BRASIL FI AÇÕES                               | D+4        | Não há          | 8.078.534,38          | 7,66%              | 2.534    | 2,35%            | Artigo 8º, Inciso I                 |
| CAIXA JUROS E MOEDAS FIC MULTIMERCADO LP            | D+0        | Não há          | 2.720.535,64          | 2,58%              | 3.362    | 0,18%            | Artigo 10º, Inciso I                |
| MAG STRATEGY FI MULTIMERCADO                        | D+1 du     | Não há          | 2.237.104,32          | 2,12%              | 30       | 2,79%            | Artigo 10º, Inciso I                |
| RIO BRAVO PROTEÇÃO FI MULTIMERCADO                  | D+3 du     | Não há          | 5.111.976,36          | 4,85%              | 22       | 3,96%            | Artigo 10º, Inciso I                |
| MACAM SHOPPING FII                                  | Não se ... | Não se aplica   | 1.054.381,01          | 1,00%              | 24       | 0,68%            | Artigo 10º, Inciso II               |
| BRAZILIAN GRAVEYARD AND DEATH CARE SERVICES FII ... | Não se ... | Não se aplica   | 1.091.610,72          | 1,04%              |          | 1,09%            | Artigo 11º                          |
| <b>Total para cálculo dos limites da Resolução</b>  |            |                 | <b>105.458.142,39</b> |                    |          |                  |                                     |
| DISPONIBILIDADES FINANCEIRAS                        |            |                 | <b>109.469,47</b>     |                    |          |                  | Artigo 6º                           |
|   |            | <b>PL Total</b> | <b>105.567.611,86</b> |                    |          |                  |                                     |

## RELATÓRIO DE GOVERNANÇA - 2022

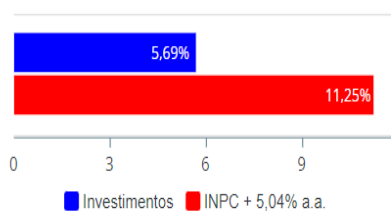
### 3.3.2- RETORNO X META

## RETORNO E META DE RENTABILIDADE ACUMULADOS EM 2021

Retorno e Meta de Rentabilidade acumulados no ano de 2022

| Mês       | Saldo Anterior | Aplicações   | Resgates     | Saldo no Mês   | Retorno       | Retorno Acum | Retorno Mês | Retorno Acum | Meta Mês | Meta Acum | Gap Acum | VaR   |
|-----------|----------------|--------------|--------------|----------------|---------------|--------------|-------------|--------------|----------|-----------|----------|-------|
| Janeiro   | 98.397.329,08  | 9.100.000,00 | 9.887.269,61 | 98.501.293,41  | 891.233,94    | 891.233,94   | 0,91%       | 0,91%        | 1,08%    | 1,08%     | 83,61%   | 2,91% |
| Fevereiro | 98.501.293,41  | 972.831,10   | 1.150.398,79 | 98.964.027,03  | 640.301,31    | 1.531.535,25 | 0,65%       | 1,56%        | 1,38%    | 2,47%     | 63,14%   | 3,66% |
| Março     | 98.964.027,03  | 370.831,10   | 666.080,90   | 101.501.581,41 | 2.832.804,18  | 4.364.339,43 | 2,86%       | 4,47%        | 2,15%    | 4,67%     | 95,61%   | 3,35% |
| Abril     | 101.501.581,41 | 1.094.526,85 | 1.192.580,90 | 100.364.175,95 | -1.039.351,41 | 3.324.988,02 | -1,02%      | 3,40%        | 1,42%    | 6,16%     | 55,22%   | 2,78% |
| Mai       | 100.364.175,95 | 3.105.883,74 | 3.197.354,24 | 101.668.692,88 | 1.395.987,43  | 4.720.975,45 | 1,39%       | 4,84%        | 0,88%    | 7,09%     | 68,21%   | 2,64% |
| Junho     | 101.668.692,88 | 132.917,27   | 750.000,00   | 98.710.084,82  | -2.341.525,33 | 2.379.450,12 | -2,30%      | 2,42%        | 1,03%    | 8,20%     | 29,55%   | 2,71% |
| Julho     | 98.710.084,82  | 1.152.268,73 | 999.407,23   | 99.943.438,95  | 1.080.492,63  | 3.459.942,75 | 1,09%       | 3,54%        | -0,19%   | 7,99%     | 44,33%   | 2,66% |
| Agosto    | 99.943.438,95  | 3.063.563,00 | 1.966.283,22 | 102.757.219,77 | 1.716.501,04  | 5.176.443,79 | 1,70%       | 5,30%        | 0,14%    | 8,14%     | 65,12%   | 2,99% |
| Setembro  | 102.757.219,77 | 2.219.287,01 | 1.471.000,00 | 104.170.612,99 | 665.106,21    | 5.841.550,00 | 0,64%       | 5,98%        | 0,09%    | 8,24%     | 72,58%   | 3,14% |
| Outubro   | 104.170.612,99 | 9.197.526,79 | 8.852.500,00 | 105.522.662,04 | 1.007.022,26  | 6.848.572,26 | 0,96%       | 7,00%        | 0,86%    | 9,17%     | 76,32%   | 4,53% |
| Novembro  | 105.522.662,04 | 1.201.526,49 | 1.243.000,00 | 103.997.280,99 | -1.483.907,54 | 5.364.664,72 | -1,41%      | 5,49%        | 0,77%    | 10,01%    | 54,87%   | 4,18% |
| Dezembro  | 103.997.280,99 | 9.364.456,18 | 8.101.708,42 | 105.458.142,39 | 198.113,64    | 5.562.778,36 | 0,19%       | 5,69%        | 1,12%    | 11,25%    | 50,60%   | 2,53% |

Investimentos x Meta de Rentabilidade



## RELATÓRIO DE GOVERNANÇA - 2022

### **4. CONSELHOS**

4.1 Conselho Deliberativo - CONSDEB

4.2 Conselho Fiscal - CONFIS

4.3 Comitê de Investimentos - COMINV

## RELATÓRIO DE GOVERNANÇA - 2022

### 4. CONSELHOS E COMITÊ DE INVESTIMENTOS

A lei nº 1744/2018, estabelece a estrutura organizacional do IPSJ, que compreende a Diretoria Executiva, o Conselho Deliberativo, o Conselho Fiscal e o Comitê de Investimentos. O desdobramento operacional desses órgãos é estabelecido na forma de Regimento Interno.

#### 4.1 CONSELHO DELIBERATIVO – CONSDEB

Conforme previsão expressa na legislação pertinente, O Conselho Deliberativo é o órgão deliberativo do IPSJ. É composto por 10 (DEZ) membros titulares e 09 (NOVE) membros suplentes.

Os conselheiros do CONSDEB devem reunir-se, no mínimo, bimestralmente, ou, extraordinariamente, por convocação do seu Presidente ou da maioria absoluta de seus membros. No ano de 2022 ocorreram 8 reuniões do Conselho Deliberativo.

Principais deliberações do Conselho Deliberativo do IPSJ no ano de 2022:

- Aprovação do Plano Anual de Investimentos 2022, de acordo com a Resolução nº 4.963/2021 do Conselho Monetário Nacional.
- Análise e Acompanhamento da Certificação do Pró Gestão.
- Aprovação do Plano de Ação
- Análise e acompanhamento da carteira de investimentos
- Acompanhamento da alteração do Plano de Benefícios
- Acompanhamento na alteração da Legislação da estrutura administrativa do IPSJ

#### 4.2 CONSELHO FISCAL – CONFIS

Conforme previsto na legislação pertinente, o Conselho Fiscal é integrado por 06 (seis) membros efetivos e 06(seis) membros suplentes, para um mandato de 04 (quatro) anos.

O Conselho Fiscal deve se reunir, no mínimo, bimestralmente, ou extraordinariamente por convocação do seu Presidente. No ano de 2022 ocorreram 6 reuniões.

Principal deliberação do Conselho Fiscal do IPSJ no ano de 2022:



## RELATÓRIO DE GOVERNANÇA - 2022

- Análise e aprovação do balanço de 2021.
- Análise das aplicações financeiras.
- Análise das despesas previdenciárias e administrativas do IPSJ.

### 4.3 COMITÊ DE INVESTIMENTOS - COMINV

O Comitê de Investimentos é o órgão consultivo da Gerência Executiva, ao qual compete elaborar as propostas mensais e anuais de investimentos e de financiamentos do IPSJ, e se reúne mensalmente para deliberar sobre os assuntos que lhe são pertinentes.

Esse órgão é composto pelo decreto 1651/2014 e alteração pelo decreto 1676/14 com 03 (03) servidores, sendo servidores efetivos do, sendo a maioria com certificação básica (CPA 10 ou CGRPPS).

Principais deliberações do Comitê de Investimentos do IPSJ no ano de 2022:

- Análise da Política de Investimentos .
- Avaliação do Desempenho dos Investimentos do IPSJ.
- Análise do Cenário de Mercado de Investimentos com o novo Governo Federal.
- Decisão de investimentos e desinvestimentos

## RELATÓRIO DE GOVERNANÇA - 2022

### 5. INSTITUCIONAL

5.1 Gestão de Pessoal

5.2 Gestão Orçamentária e Financeira

5.3 Gerenciamento do Custeio e Contratos

5.4 Controles Internos

5.5

## RELATÓRIO DE GOVERNANÇA - 2022

### 5. INSTITUCIONAL

#### 5.1 GESTÃO DE PESSOAL

A gestão de pessoal do IPSJ é voltada para o desenvolvimento constante do seu quadro de servidores, ocupantes de cargos de nível operacional, técnico e gerencial, tendo por premissa a qualificação e a certificação destes.

##### 5.1.1 Composição do Quadro de Pessoal

No ano de 2022, o quadro de pessoal da Autarquia totalizou 08 (oito) servidores, Deste total, 03 (três) são servidores concursados do IPSJ, 04 ( quatro) são nomeados dentre os servidores efetivos da do poder executivo para a gerência Executiva e 01 (um) são extra quadros.

##### 5.1.2 Escolaridade

Dos 3 servidores concursados, 01 possui nível médio, 02 possuem nível superior.

Gerência Executiva toda possui nível Superior

Funcionário Extra-Quadro- Possui nível superior

#### 5.2 GESTÃO ORÇAMENTÁRIA E FINANCEIRA

##### 5.2.1 Folha de Pagamento do IPSJ – Valor Bruto (servidores ativos do quadro, cedidos e extra quadros da Autarquia)

O quantitativo funcional da Autarquia apresentou um acréscimo no ano de 2022 em relação ao ano anterior. No que tange à folha de pagamento, foi observado que, de janeiro a dezembro de 2022, houve uma aumento de R\$3.599,07 na folha dos servidores do Instituto.

Ao analisar o valor total pago no ano de 2021 em relação ao ano anterior, foi observado um acréscimo de 0,00% na folha de pagamento total da Autarquia, conforme demonstrado na tabela a seguir.

| <b>FOLHA BRUTA<br/>(COMPETÊNCIA<br/>CONTÁBIL)</b> | <b>2021 (R\$)</b> | <b>2022</b>         | <b>Δ%</b>     |
|---|-------------------|---------------------|---------------|
| <b>ATIVOS IPSJ</b>                                | <b>928.465,09</b> | <b>1.151.245,21</b> | <b>23,99%</b> |

## RELATÓRIO DE GOVERNANÇA - 2022

### 5.3 GERENCIAMENTO DE CONTRATOS

#### 5.3.1 Contratos em Vigor

|                           | <b>EMPRESA</b>                                | <b>OBJETO</b>  | <b>INÍCIO</b> | <b>FIM</b> | <b>VALOR<br/>TOTAL DO<br/>CONTRATO</b> |
|---------------------------|---|--|---------------|------------|--|
| <b>109/IPSJ/2022</b>      | E&V Tecnologia e Comunicação Ltda             | Fornecimento de manutenção de website  | 04/03/2022    | 03/03/2023 | R\$ 4.800,00                           |
| <b>291/IPSJ/2022</b>      | Romulo A de Carvalho                          | Manutenção de equipamentos de informática e administração de rede local                | 24/06/2022    | 23/06/2023 | R\$10.200,00                           |
| <b>290/IPSJ/2022</b>      | Saquarema Notícias Ltda - ME                  | Contratação de Publicação de Atos oficiais   | 01/06/2022    | 31/05/2023 | R\$ 15.500,00                          |
| <b>246/IPSJ/2021-2022</b> | Conect Provedor de Acesso a Internet Ltda     | Serviços de Instalação , configuração e conexão com IP dedicada para acesso a internet | 10/06/2021    | 10/06/2022 | R\$9.599,88                            |
| <b>289/IPSJ/2022</b>      | Romulo de Carvalho                            | Serviços de Instalação , configuração e conexão com IP dedicada para acesso a internet | 24/05/2022    | 23/05/2023 | R\$7.800,00                            |
| <b>015/2022</b>           | ATUARH Consultoria atuarial                   | Avaliação Atuarial e reavaliação Atuarial  | 09/02/2022    | 08/02/2023 |  |
| <b>682/IPSJ/2022</b>      | Crédito & Mercado de Valores Mobiliários Ltda | Serviços de consultoria em investimentos financeiros                                   | 25/11/2022    | 24/11/2023 | R\$15.657,12                           |

## RELATÓRIO DE GOVERNANÇA - 2022

|                      |   |  |            |            |              |
|----------------------|---|--|------------|------------|--------------|
| <b>749/IPSJ/2022</b> | Four Info Desenvolvimento de Softwarw Ltda EPP        | Licença de uso de software de gerenciamento de tempo de contribuição e folha de pagamento previdenciária | 16/11/2022 | 16/11/2023 | R\$45.460,80 |
| <b>108/IPSJ/2022</b> | Governança Brasil s?A Tecnologia e Gestão em serviços | Licença de uso de software de administração previdenciária   | 17/03/2022 | 16/03/2023 | R\$92.824,44 |
| <b>017/2022</b>      | Conta Soluções em Gestão Ltda-ME                      | Assessoria para elaboração e importação de dados do SIGFIS   | 01/04/2022 | 31/03/2023 | 36.000,00    |
| <b>018/2022</b>      | Exata Consultoria e Assessoria de Negócios Ltada      | Consultoria Técnica Jurídica em apoio a Gestão Jurídica e normativa                                      | 01/04/2022 | 31/03/2023 | R\$46.800,00 |

### 5.4 CONTROLES INTERNOS

#### 5.4.1 Auditoria Interna e Conformidade

##### 5.4.1.1 Auditoria Interna

- Acompanhamento mensal da paridade dos saldos contábeis com o controle do setor de patrimônio dos bens móveis, bem como da depreciação dos bens móveis;
- Análise da prestação de contas de adiantamento;
- Análise dos procedimentos adotados na baixa de bens móveis inservíveis;
- Análise da prestação de contas de descentralização orçamentária.
- Elaboração da Prestação de Contas Ordenador de Despesa 2021 –

## RELATÓRIO DE GOVERNANÇA - 2022

- Relatório Prestação de Contas Anual de Bens Móveis;
- Relatório Prestação de Contas Anual de Bens Imóveis;
- Relatório Prestação de Contas Anual de Bens Almojarifado;
- Almojarifado – Verificação da paridade do Demonstrativo das Operações de bens em Almojarifado

### 5.4.1.2 Controle Interno / Conformidade

- Acompanhamento e monitoramento diário das operações de investimentos de acordo com a legislação vigente;
- Análise dos processos da Gerência de Administração para verificação e controle de conformidade;
- Análise e controle das diligências do TCE nos processos de Habilitação à Pensão, Alienação de Imóveis e licitação de Bens e Serviços;
- Verificação da regularidade fiscal do ano de 2022;
- Verificação do cumprimento do prazo de entrega do DCTF do ano de 2022;

## RELATÓRIO DE GOVERNANÇA - 2022

[

“Certificado de Regularidade Previdenciária – CRP – válido até 16/09/2017

“Certidão do FGTS – CRF – <https://consulta-crf.caixa.gov.br/consultacrf/pages/consultaEmpregador.jsf> ”

“Certidão negativa de débitos trabalhistas - <https://cndt-certidao.tst.jus.br/inicio.faces;jsessionid=hsOe-zJUjEjurIkHCGPL4D2VHe7nbYlymPyiV06.cndt-certidao-41-hbgnl>”

“Certidão Positiva com efeitos de Negativa de Débitos relativos aos Tributos Federais e a Dívida Ativa da União – <https://solucoes.receita.fazenda.gov.br/Servicos/certidaointernet/pj/Consultar/Relacao>”

## RELATÓRIO DE GOVERNANÇA - 2022

A Gerência de Administração está realizando, juntamente com a Gerência de Benefícios e Seguridade, a manualização dos procedimentos da área de benefícios do Instituto, objetivando o aumento da segurança e eficiência do setor.

| 2021                                       | QUANTITATIVO | % (EM RELAÇÃO AO TOTAL) |
|--|--------------|-------------------------|
| <b>GERÊNCIA DE BENEFÍCIOS E SEGURIDADE</b> | 05           | 100%                    |