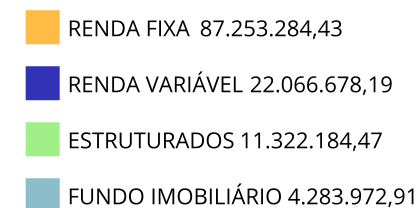
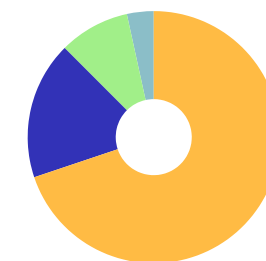


Enquadramento e Política de Investimento (RENDA FIXA) - base (Abril / 2024)

| Artigos - Renda Fixa | Resolução Pró Gestão - Nivel 1 | Carteira \$ | Carteira | Estratégia de Alocação - 2024 | | | GAP Superior |
|---------------------------------|-----------------------------------|----------------------|---------------|-------------------------------|---------------|----------------|-----------------|
| | | | | Inf | Alvo | Sup | |
| Artigo 7º, Inciso I, Alínea a | 100,00% | 0,00 | 0,00% | 0,00% | 15,00% | 22,85% | 28.545.618,42 |
| Artigo 7º, Inciso I, Alínea b | 100,00% | 65.100.730,33 | 52,11% | 7,62% | 25,00% | 100,00% | 59.825.389,67 |
| Artigo 7º, Inciso III, Alínea a | 65,00% | 22.152.554,10 | 17,73% | 7,62% | 15,00% | 30,47% | 15.912.434,66 |
| Artigo 7º, Inciso IV | 20,00% | 0,00 | 0,00% | 0,00% | 10,00% | 20,00% | 24.985.224,00 |
| Artigo 7º, Inciso V, Alínea a | 5,00% | 0,00 | 0,00% | 0,00% | 0,00% | 5,00% | 6.246.306,00 |
| Artigo 7º, Inciso V, Alínea b | 5,00% | 0,00 | 0,00% | 0,00% | 0,00% | 5,00% | 6.246.306,00 |
| Total Renda Fixa | 100,00% | 87.253.284,43 | 69,84% | 15,24% | 65,00% | 183,32% | |



ATENÇÃO! Os limites respeitam as condições previstas na Resolução 4.963/2021 em seus Artigo 7º § 7º e Artigo 8º § 3º para RPPS Certificado pelo Pró-Gestão!

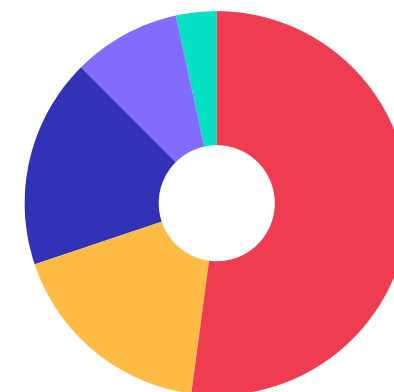


Enquadramento e Política de Investimento (RENDA VARIÁVEL E EXTERIOR) - base (Abril / 2024)

| Artigos - Renda Variável / Estruturado / Imobiliário | Resolução Pró Gestão - Nível 1 | Carteira \$ | Carteira | Estratégia de Alocação - 2024 | | | GAP Superior |
|---|--------------------------------------|----------------------|---------------|-------------------------------|---------------|---------------|---------------|
| | | | | Inf | Alvo | Sup | |
| Artigo 8º, Inciso I | 35,00% | 22.066.678,19 | 17,66% | 0,00% | 18,00% | 35,00% | 21.657.463,81 |
| Artigo 8º, Inciso II | 35,00% | 0,00 | 0,00% | 0,00% | 0,00% | 35,00% | 43.724.142,00 |
| Artigo 10º, Inciso I | 10,00% | 11.322.184,47 | 9,06% | 0,00% | 8,00% | 10,00% | 1.170.427,53 |
| Artigo 11º | 5,00% | 4.283.972,91 | 3,43% | 0,00% | 4,00% | 5,00% | 1.962.333,09 |
| Total Renda Variável / Estruturado / Imobiliário | 35,00% | 37.672.835,57 | 30,16% | 0,00% | 30,00% | 85,00% | |

| Artigos - Exterior | Resolução Pró Gestão - Nível 1 | Carteira \$ | Carteira | Estratégia de Alocação - Limite - 2024 | | | GAP Superior |
|-----------------------|-----------------------------------|-------------|--------------|--|--------------|---------------|---------------|
| | | | | Inferior | Alvo | Superior | |
| Artigo 9º, Inciso II | 10,00% | 0,00 | 0,00% | 0,00% | 2,50% | 10,00% | 12.492.612,00 |
| Artigo 9º, Inciso III | 10,00% | 0,00 | 0,00% | 0,00% | 2,50% | 10,00% | 12.492.612,00 |
| Total Exterior | 10,00% | 0,00 | 0,00% | 0,00% | 5,00% | 20,00% | |

| Empréstimo Consignado | Resolução | Carteira \$ | Carteira | Estratégia de Alocação - Limite - 2024 | | | GAP Superior |
|-----------------------|-----------|-------------|----------|--|-------|----------|---------------|
| | | | | Inferior | Alvo | Superior | |
| Artigo 12º | 10,00% | 0,00 | 0,00% | 0,00% | 0,00% | 10,00% | 12.492.612,00 |



Estratégia de Alocação para os Próximos 5 Anos

| Artigos | Estratégia de Alocação - 2024 | | Limite Inferior (%) | Limite Superior (%) |
|---------------------------------|-------------------------------|------------|---------------------|---------------------|
| | Carteira \$ | Carteira % | | |
| Artigo 7º, Inciso I, Alínea a | 0,00 | 0,00 | 0,00 | 22,85 |
| Artigo 7º, Inciso I, Alínea b | 65.100.730,33 | 52,11 | 7,62 | 100,00 |
| Artigo 7º, Inciso III, Alínea a | 22.152.554,10 | 17,73 | 7,62 | 30,47 |
| Artigo 7º, Inciso IV | 0,00 | 0,00 | 0,00 | 20,00 |
| Artigo 7º, Inciso V, Alínea a | 0,00 | 0,00 | 0,00 | 5,00 |
| Artigo 7º, Inciso V, Alínea b | 0,00 | 0,00 | 0,00 | 5,00 |
| Artigo 8º, Inciso I | 22.066.678,19 | 17,66 | 0,00 | 35,00 |
| Artigo 8º, Inciso II | 0,00 | 0,00 | 0,00 | 35,00 |
| Artigo 9º, Inciso II | 0,00 | 0,00 | 0,00 | 10,00 |
| Artigo 9º, Inciso III | 0,00 | 0,00 | 0,00 | 10,00 |
| Artigo 10º, Inciso I | 11.322.184,47 | 9,06 | 0,00 | 10,00 |
| Artigo 11º | 4.283.972,91 | 3,43 | 0,00 | 5,00 |
| Artigo 12º | 0,00 | 0,00 | 0,00 | 10,00 |

Enquadramento por Gestores - base (Abril / 2024)

| Gestão | Valor | % S/ Carteira | % S/ PL Gestão |
|------------------------------|---------------|---------------|----------------|
| CAIXA DTVM | 53.040.153,48 | 42,46 | 0,21 |
| BB GESTÃO DE RECURSOS DTVM | 18.841.533,66 | 15,08 | - |
| BRDESCO ASSET MANAGEMENT | 11.087.393,54 | 8,88 | 0,15 |
| RIO BRAVO INVESTIMENTOS | 8.757.060,07 | 7,01 | 0,55 |
| SOMMA INVESTIMENTOS | 8.527.465,27 | 6,83 | - |
| AZ QUEST INVESTIMENTOS | 7.221.493,93 | 5,78 | 0,02 |
| MONGERAL AEGON INVESTIMENTOS | 4.990.033,65 | 3,99 | 0,03 |
| MACAM ASSET | 3.552.361,47 | 2,84 | 1,83 |
| MOS CAPITAL | 3.222.962,34 | 2,58 | 2,51 |
| CONSTÂNCIA INVESTIMENTOS | 3.094.756,65 | 2,48 | 0,13 |
| ITAÚ ASSET MANAGEMENT | 1.819.422,70 | 1,46 | 0,00 |
| ZION INVEST | 731.611,44 | 0,59 | - |
| VANQUISH ASSET MANAGEMENT | 39.871,80 | 0,03 | - |

Artigo 20º - O total das aplicações dos recursos do regime próprio de previdência social em fundos de investimento e carteiras administradas não pode exceder a 5% (cinco por cento) do volume total de recursos de terceiros gerido por um mesmo gestor ou por gestoras ligadas ao seu respectivo grupo econômico, assim definido pela CVM em regulamentação específica. (NR) - (Resolução 4963)