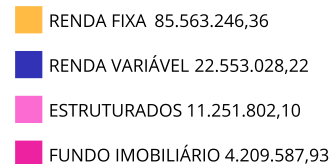
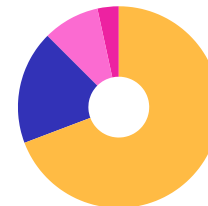


**Enquadramento e Política de Investimento (RENDA FIXA) - base (Janeiro / 2024)**

Artigos - Renda Fixa	Resolução Pró Gestão - Nivel 1	Carteira \$	Carteira	Estratégia de Alocação - 2024			GAP Superior
				Inf	Alvo	Sup	
Artigo 7º, Inciso I, Alínea ' a '	100,00%	0,00	0,00%	0,00%	15,00%	22,85%	28.237.496,36
Artigo 7º, Inciso I, Alínea ' b '	100,00%	63.553.142,69	51,43%	7,62%	25,00%	100,00%	60.024.521,92
Artigo 7º, Inciso III, Alínea ' a '	65,00%	22.010.103,67	17,81%	7,62%	15,00%	30,47%	15.644.010,74
Artigo 7º, Inciso IV	20,00%	0,00	0,00%	0,00%	10,00%	20,00%	24.715.532,92
Artigo 7º, Inciso V, Alínea ' a '	5,00%	0,00	0,00%	0,00%	0,00%	5,00%	6.178.883,23
Artigo 7º, Inciso V, Alínea ' b '	5,00%	0,00	0,00%	0,00%	0,00%	5,00%	6.178.883,23
<b>Total Renda Fixa</b>	<b>100,00%</b>	<b>85.563.246,36</b>	<b>69,24%</b>	<b>15,24%</b>	<b>65,00%</b>	<b>183,32%</b>	


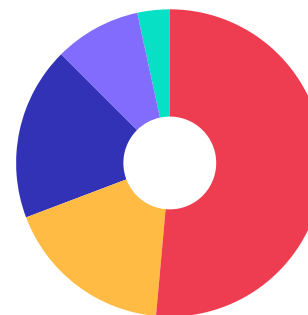


**ATENÇÃO!** Os limites respeitam as condições previstas na Resolução 4.963/2021 em seus Artigo 7º § 7º e Artigo 8º § 3º para RPPS Certificado pelo Pró-Gestão!

**Enquadramento e Política de Investimento (RENDA VARIÁVEL E EXTERIOR) - base (Janeiro / 2024)**

Artigos - Renda Variável / Estruturado / Imobiliário	Resolução Pró Gestão - Nivel 1	Carteira \$	Carteira	Estratégia de Alocação - 2024			GAP Superior
				Inf	Alvo	Sup	
Artigo 8º, Inciso I	35,00%	22.553.028,22	18,25%	0,00%	18,00%	35,00%	20.699.154,39
Artigo 8º, Inciso II	35,00%	0,00	0,00%	0,00%	0,00%	35,00%	43.252.182,61
Artigo 10º, Inciso I	10,00%	11.251.802,10	9,11%	0,00%	8,00%	10,00%	1.105.964,36
Artigo 11º	5,00%	4.209.587,93	3,41%	0,00%	4,00%	5,00%	1.969.295,30
<b>Total Renda Variável / Estruturado / Imobiliário</b>	<b>35,00%</b>	<b>38.014.418,25</b>	<b>30,76%</b>	<b>0,00%</b>	<b>30,00%</b>	<b>85,00%</b>	

Artigos - Exterior	Resolução Pró Gestão - Nivel 1	Carteira \$	Carteira	Estratégia de Alocação - Limite - 2024			GAP Superior
				Inferior	Alvo	Superior	
Artigo 9º, Inciso II	10,00%	0,00	0,00%	0,00%	2,50%	10,00%	12.357.766,46
Artigo 9º, Inciso III	10,00%	0,00	0,00%	0,00%	2,50%	10,00%	12.357.766,46
<b>Total Exterior</b>	<b>10,00%</b>	<b>0,00</b>	<b>0,00%</b>	<b>0,00%</b>	<b>5,00%</b>	<b>20,00%</b>	



Estratégia de Alocação para os Próximos 5 Anos

Artigos	Estratégia de Alocação - 2024		Limite Inferior (%)	Limite Superior (%)
	Carteira \$	Carteira %		
Artigo 7º, Inciso I, Alínea ' a '	0,00	0,00	0,00	22,85
Artigo 7º, Inciso I, Alínea ' b '	63.553.142,69	51,43	7,62	100,00
Artigo 7º, Inciso III, Alínea ' a '	22.010.103,67	17,81	7,62	30,47
Artigo 7º, Inciso V, Alínea ' a '	0,00	0,00	0,00	5,00
Artigo 7º, Inciso V, Alínea ' b '	0,00	0,00	0,00	5,00
Artigo 8º, Inciso I	22.553.028,22	18,25	0,00	35,00
Artigo 8º, Inciso II	0,00	0,00	0,00	35,00
Artigo 9º, Inciso II	0,00	0,00	0,00	10,00
Artigo 9º, Inciso III	0,00	0,00	0,00	10,00
Artigo 10º, Inciso I	11.251.802,10	9,11	0,00	10,00
Artigo 11º	4.209.587,93	3,41	0,00	5,00
Artigo 12º	0,00	0,00	0,00	10,00

**Enquadramento por Gestores - base (Janeiro / 2024)**

Gestão	Valor	% S/ Carteira	% S/ PL Gestão
CAIXA DTVM	52.461.388,85	42,45	-
BB GESTÃO DE RECURSOS DTVM	17.798.398,94	14,40	-
BRADESCO ASSET MANAGEMENT	11.005.887,60	8,91	0,00
RIO BRAVO INVESTIMENTOS	8.727.974,95	7,06	0,56
SOMMA INVESTIMENTOS	8.724.271,44	7,06	-
AZ QUEST INVESTIMENTOS	7.193.251,48	5,82	0,02
MONGERAL AEGON INVESTIMENTOS	4.977.652,47	4,03	0,04
MACAM ASSET	3.559.266,65	2,88	1,81
MOS CAPITAL	3.414.791,63	2,76	2,65
CONSTÂNCIA INVESTIMENTOS	3.220.713,67	2,61	0,13
ITAÚ ASSET MANAGEMENT	1.803.588,66	1,46	0,00
ZION INVEST	650.321,28	0,53	-
VANQUISH ASSET MANAGEMENT	40.156,99	0,03	-

**Artigo 20º** - O total das aplicações dos recursos do regime próprio de previdência social em fundos de investimento e carteiras administradas não pode exceder a 5% (cinco por cento) do volume total de recursos de terceiros gerido por um mesmo gestor ou por gestoras ligadas ao seu respectivo grupo econômico, assim definido pela CVM em regulamentação específica. (NR) - (Resolução 4963)