



IPSJ

*Instituto de Previdência
dos Servidores Públicos
do Município de Silva Jardim*

**RELATÓRIO DE
GOVERNANÇA
2023**

RELATÓRIO DE GOVERNANÇA - 2023

IDENTIFICAÇÃO

RAZÃO SOCIAL: Instituto de Previdência dos Servidores Públicos do Município de Silva Jardim - IPSJ

ENDEREÇO: Rua Miguel Mendes da Costa Leal, 168 - Reginópolis **CIDADE:** Silva Jardim

ESTADO: Rio de Janeiro **CEP:** 28820-000

TELEFONE: (22) 2668-0607

CNPJ: 07902163/0001-09

DATA DE CRIAÇÃO:

NATUREZA JURÍDICA: Entidade Autárquica de Direito Público.

GERÊNCIA EXECUTIVA

Presidente - Rosilane Brum Cler Cunha

Gerente Financeiro – Roberta Bastos Oliveira

Gerente Administrativa - Taísa Magdalena Ferreira

Gerente de Benefícios e Seguridade - Marilucia Nascimento Garcia Souza

RELATÓRIO DE GOVERNANÇA - 2023

Instituto de Previdência dos Servidores Públicos do Município de Silva Jardim - IPSJ

O IPSJ foi instituído pela Lei nº 1348/06 de 27 de janeiro de 2006, na forma de Autarquia Pública, com a finalidade de gerir os ativos financeiros, visando ao custeio de pagamentos dos proventos, pensões e outros benefícios previdenciários.

Obedecendo às determinações constitucionais e infraconstitucionais o IPSJ tem a competência para gerir a habilitação, administração e pagamento dos benefícios previdenciários previstos na legislação municipal, que dispõe sobre o regime previdenciário dos servidores públicos do Município de Silva Jardim e seus dependentes.

RELATÓRIO DE GOVERNANÇA - 2023

SUMÁRIO

1. SEGURADOS

1.1	Quantitativo de Servidores Ativos, Aposentados e Pensionistas	7
1.2	Resumo das Folhas de Pagamento	7
1.3	Arrecadação de Contribuições e Outras Receitas	8
1.4	Pagamento de Benefícios e Outras Despesas	11

2. EVOLUÇÃO DA SITUAÇÃO ATUARIAL

2.1	Custo Previdenciário Total	15
2.2	Evolução Quantitativa e Qualitativa dos Custos por Tipo de Benefício	15

3. GESTÃO DE INVESTIMENTOS

3.1	Ativos do Fundo	19
3.2	Risco.....	21
3.3	Retorno.....	22

4. CONSELHOS E COMITÊ DE INVESTIMENTOS

4.1	Conselho de Administração	28
4.2	Conselho Fiscal	28
4.3	Comitê de Investimentos	29

RELATÓRIO DE GOVERNANÇA - 2023

5. ATIVIDADES INSTITUCIONAIS

5.1	Gestão de Pessoal	31
5.2	Gestão Orçamentária e Financeira	31
5.3	Gerenciamento do Custeio e Contratos	32
5.4	Controles Internos	33

RELATÓRIO DE GOVERNANÇA - 2023

APRESENTAÇÃO

Com base nos meses de janeiro a dezembro de 2021, este relatório tem a finalidade de fornecer informações que permitem aos segurados, beneficiários e ao público em geral, acompanhar as principais atividades do IPSJ, atendendo aos princípios básicos de Governança Corporativa: transparência, equidade, prestação de contas e responsabilidade social.

RELATÓRIO DE GOVERNANÇA - 2023

1. SEGURADOS

- 1.1 Quantitativo de Servidores Ativos, Aposentados e Pensionistas
 - 1.2 Resumo das Folhas de Pagamento
- 1.3 Arrecadação de Contribuições e Outras Receitas
- 1.4 Pagamento de Benefícios e Outras Despesas

RELATÓRIO DE GOVERNANÇA - 2023

1. SEGURADOS

1.1 QUANTITATIVO DE SERVIDORES ATIVOS, APOSENTADOS E PENSIONISTAS

O ano de 2023, terminou (dezembro) com um quantitativo de servidores ativos dos Poderes Executivo e Legislativo e autarquia de 1.185 (Mil cento e oitenta e cinco) e os de aposentados e pensionistas de todos os Poderes foram, respectivamente, de 485 (quatrocentos e oitenta e cinco) 119 (cento e dezenove).

Observamos que os dados de servidores ativos do Poder Executivo foram fornecidos pela Secretaria Municipal de Administração e do Poder Legislativo, pelo setor de Recursos Humanos da Câmara Municipal.

1.2 RESUMO DAS FOLHAS DE PAGAMENTO

Nos meses de janeiro a dezembro de 2023, as folhas de ativos do Poder Executivo totalizaram R\$ 77.622.990,31

(Setenta e sete milhões, seiscentos e vinte e dois mil, novecentos e noventa reais e trinta e um centavos).

SERVIDORES ATIVOS (EXECUTIVO) – 2023

Mês	Quantitativo	Folhas de Pagamento
Janeiro	1196	R\$ 5.911.536,19
Fevereiro	1216	R\$ 5.278.802,48
Março	1216	R\$5.572.130,18
Abril	1254	R\$6.155.746,32
Maio	1250	R\$5.923.216,26
Junho	1245	R\$6.397.008,05
Julho	1240	R\$6.018.057,85
Agosto	1233	R\$5.899.895,19
Setembro	1225	R\$6.024.743,06
Outubro	1220	R\$6.333.981,38
Novembro	1170	R\$6.034.535,02
Dezembro	1218	R\$7.194.088,95
13º	1176	R\$4.879.249,38
TOTAL		R\$ 77.622.990,31

RELATÓRIO DE GOVERNANÇA - 2023

Nos meses de janeiro a dezembro de 2023, as folhas de ativos do Poder Legislativo totalizaram R\$ 514.701,94 (Quinhentos e quatorze mil e setecentos e um reais e noventa e quatro centavos).

SERVIDORES ATIVOS (LEGISLATIVO)– 2021

Mês	Quantitativo	Folhas de Pagamento
Janeiro	03	R\$37.781,51
Fevereiro	03	R\$37.781,51
Março	03	R\$39.921,72
Abril	03	R\$39.921,72
Maiο	03	R\$39.921,72
Junho	03	R\$39.921,72
Julho	03	R\$39.921,72
Agosto	03	R\$39.921,72
Setembro	03	R\$39.921,72
Outubro	03	R\$39.921,72
Novembro	03	R\$39.921,72
Dezembro	03	R\$39.921,72
13º	03	R\$39.921,72
TOTAL		R\$514.701,94

Nos meses de janeiro a dezembro de 2023, as folhas de ativos do IPSJ/RJ, a autarquia de previdência totalizaram R\$ 1.066.541,14 (Hum milhão, sessenta e seis mil, quinhentos e quarenta e um reais e quatorze centavos).

SERVIDORES ATIVOS RPPS (AUTARQUIA) – 2023

Mês	Quantitativo	Folhas de Pagamento
Janeiro	07	R\$ 126.856,61
Fevereiro	06	R\$ 71.008,62
Março	06	R\$ 71.787,28
Abril	06	R\$ 77.504,42
Maiο	06	R\$ 79.789,33
Julho	06	R\$ 74.894,87
Agosto	06	R\$ 75.687,74
Setembro	06	R\$ 75.121,35

RELATÓRIO DE GOVERNANÇA - 2023

Outubro	06	R\$ 82.477,16
Novembro	06	R\$ 96.293,65
Dezembro	06	R\$ 81.953,05
13º	06	R\$ 77.774,56
TOTAL		R\$ 1.066.541,14

1.3 ARRECAÇÃO DE CONTRIBUIÇÕES E OUTRAS RECEITAS

1.3.1 Receitas Orçamentárias

O limite para movimentação de empenho no ano de 2023 pelo IPSJ foi determinado pela Lei Municipal nº1780/2020 de 26/06/2020, que dispõe sobre a programação orçamentária e financeira e que estabeleceu normas para execução orçamentária do Poder Executivo para o ano.

A execução orçamentária do Município é realizada com a observação do fluxo de ingresso de recursos. As tabelas a seguir apresentam o comportamento das receitas arrecadadas no ano de 2023.

RECEITAS ORÇAMENTÁRIAS (ARRECADADAS)	2023 (TOTAL ACUMULADO – R\$)
Contribuição dos Servidores	R\$5.118.189,25
Contribuição patronal	R\$7.933.547,17
COMPREV	R\$25.585,78
Rendimentos das aplicações	R\$16.340.938,73
Contribuição dos aposentados	R\$50.348,45
Contribuição dos pensionistas	R\$4.495,14
Parcelamento	R\$2.025.007,06
APORTES DO TESOIRO	R\$9.775.737,66
TOTAL	R\$41.273.849,24

RELATÓRIO DE GOVERNANÇA - 2023

1.3.2 Valores Arrecadados Com Compensação Previdenciária

De janeiro a dezembro de 2023, com a compensação previdenciária, foram arrecadados R\$ 25.585,78 (Vinte e cinco mil, quinhentos e oitenta e cinco reais e setenta e oito centavos). A tabela abaixo demonstra o comportamento desta receita.

JAN/21	FEV/21	MAR/21	ABR/21	MAI/21	JUN/21
0.000.000,00	0.000.000,00	0.000.000,00	0.000.000,00	0.000.000,00	0.000.000,00
JUL/21	AGO/21	SET/21	OUT/21	NOV/21	DEZ/21
0.000.000,00	0.000.000,00	0.000.000,00	R\$22.892,54	R\$673,31	R\$2.019,93

Os dados abaixo demonstram a produção da Gerência de Benefícios e Seguridade.

1.3.2.1 Requerimentos Enviados e Aprovados

No ano de 2023, o número de requerimentos enviados ao INSS foi de 045 (quarenta e cinco) sendo 06 (Seis) deferidos que ainda estão todos em análise. Esse quantitativo depende, exclusivamente, da ação do INSS. Temos o deferimento de 1 COMPREV do Rio Previdência

1.3.2.2 Resultado Financeiro por Competência

COMPETÊNCIA	FLUXO PARA REPASSE (VALOR CREDITADO AO IPSJ) R\$			TOTAL DO CRÉDITO
	Crédito (RO)	Despesa (RI)*	Saldo	
Jan/20	0.000.000,00	0.000,00	0.000.000,00	0.000.000,00
Fev/20	0.000.000,00	0.000,00	0.000.000,00	0.000.000,00
Mar/20	0.000.000,00	0.000,00	0.000.000,00	0.000.000,00

RELATÓRIO DE GOVERNANÇA - 2023

Abr/20	0.000.000,00	0.000,00	0.000.000,00	0.000.000,00
Mai/20	0.000.000,00	0.000,00	0.000.000,00	0.000.000,00
JUN/20	0.000.000,00	0.000,00	0.000.000,00	0.000.000,00
Jul/20	0.000.000,00	0.000,00	0.000.000,00	0.000.000,00
Ago/20	0.000.000,00	0.000,00	0.000.000,00	0.000.000,00
Set/20	0.000.000,00	0.000,00	0.000.000,00	0.000.000,00
Out/20	R\$22.892,54	0.000,00	R\$22.892,54	R\$22.892,54
Nov/20	R\$673,31	0.000,00	R\$673,31	R\$673,31
Dez/ 20	R\$2.019,93	0.000,00	R\$2.019,93	R\$2.019,93

(*) Iniciada em janeiro, análise do módulo RI – pagamentos para o RGPS – compensados do estoque e fluxo a receber. RO: Crédito em favor do IPSJ - RI: Crédito em favor do INSS

1.4 PAGAMENTO DE BENEFÍCIOS E OUTRAS DESPESAS

No ano de 2023, as despesas empenhadas totalizaram **R\$24.172.164,26** (Vinte e quatro milhões cento e setenta e dois mil, cento e sessenta e quatro reais e vinte e seis centavos).

DESPESAS (R\$)	2023		
	Empenhada	Liquidada	Paga
Inativos	R\$18.912.051,97	R\$18.912.051,97	R\$18.912.051,97
Pensionistas	R\$3.416.636,41	R\$3.416.636,41	R\$3.416.636,41
Pessoal Próprio	R\$1.292.892,51	R\$1.292.892,51	R\$1.292.892,51
Sentenças Judiciais	00		
Obras e Instalações	00		
Despesas Administrativas	R\$550.583,37	R\$550.583,37	R\$550.583,37
TOTAL	R\$ 24.172.164,26	R\$ 24.172.164,26	R\$ 24.172.164,26

RELATÓRIO DE GOVERNANÇA - 2023

1.4.1 Resumo Receita Previdenciária x Despesa Previdenciária

CONTRIBUENTES	CONTRIBUIÇÃO PATRONAL, SERVIDOR INATIVO E PENSIONISTA	FOLHA PAGAMENTO INATIVO E PENSIONISTA GRUPO 2	DE COBERTURA DE DO PLANO	RECEITA / DESPESA
	(Receita – R\$) - A	(Despesa – R\$) - B	A/B (%)	Diferença em R\$
Prefeitura	14.952.444,28	00.000.000,00		
Câmara Municipal	107.252,94	00.000.000,00		
IPSJ	195.208,38	00.000.000,00		
Inativos	R\$50.348,45	R\$14.007.326,11		
Pensionistas	R\$4.495,14	R\$1.834.800,06		
TOTAL	15.309.749,19	R\$15.842.126,17	96,52%	-R\$532.376,98

Ao analisar os valores da receita previdenciária (contribuição patronal, contribuição dos servidores ativos, inativos e pensionistas) em relação à despesa previdenciária (Folha de Benefícios, grupo 1), observou-se uma diferença no ano de 2023 de **-R\$532.376,98** (Quinhentos e trinta e dois mil, trezentos e setenta e seis reais e noventa e oito centavos), ou seja, as arrecadações só cobriram 96,52 % da despesa no período e de cerca de 3.48% de deficit . Na tabela a seguir é demonstrada esta relação

RELATÓRIO DE GOVERNANÇA - 2023

2. EVOLUÇÃO ATUARIAL

2.1 Custo Previdenciário Total

2.2 Evolução Quantitativa e Qualitativa dos Custos por tipo de benefício

2.3 Evolução do Resultado relativo ao Equilíbrio Financeiro e Atuarial e do Plano de Custeio

RELATÓRIO DE GOVERNANÇA - 2023

2. EVOLUÇÃO ATUARIAL

A evolução atuarial é baseada na Avaliação Atuarial periódica do plano de benefícios de Regime Próprio de Previdência Social do Município de Silva Jardim, gerido pelo IPSJ. Trata-se de uma exigência prevista na Lei nº 9.717/1998 e na Portaria MPS nº 1467/2022, e se configura como essencial para a revisão dos planos de custeio e de benefícios dos planos financeiro e previdenciário, no sentido de manter ou atingir o equilíbrio financeiro e atuarial.

Bases Legais:

- Constituição Federal (alterações introduzidas pelas Emendas Constitucionais nº 20, 41, 47, 70 e 88, publicadas em 16 de dezembro de 1998, 31 de dezembro de 2003, 06 de julho de 2005 e 29 de março de 2012, respectivamente);
- Lei nº 10.887, de 21 de junho de 2004;
- Lei Complementar nº 152, de dezembro de 2015;
- Portaria MPS nº 204, de 10 de julho de 2008 e alterações posteriores;
- Portaria MPS nº 402, de 10 de dezembro de 2008 e alterações posteriores;
- Portaria MPS nº 403, de 10 de dezembro de 2008 e alterações posteriores;
- Portaria MPS nº 1467, de 2 junho de 2022 e alterações posteriores

A base de dados utilizada para o estudo contém informações dos servidores ativos e aposentados do plano do IPSJ no exercício de 2023, bem como dos dependentes destes servidores e, ainda, as informações cadastrais dos pensionistas. Atendendo ao que dispõe o Art.40 da Constituição Federal e à Emenda Constitucional nº 41/03, foram considerados para fins de avaliação atuarial os servidores titulares de cargos efetivos.

Foram consideradas as seguintes datas-bases:

- Data-Base dos Dados: 31/12/2023
- Data da Avaliação: 09/10/2024
- Data da Elaboração da Avaliação: 09/10/2024

RELATÓRIO DE GOVERNANÇA - 2023

2.1 CUSTO PREVIDENCIÁRIO TOTAL

2.1.1 Custo Previdenciário Total do Plano Previdenciário

CUSTO NORMAL	CUSTO ANUAL (R\$)	TAXA SOBRE A FOLHA DE ATIVOS
Aposentadorias por tempo de contribuição idade e compulsória	R\$13.154.274,94	24,22%
APOSENTADORIA POR INVALIDEZ	R\$849.568,39	1,56%
PENSÃO POR MORTE DE ATIVO	R\$993.921,95	1,83%
PENSÃO POR MORTE DE APOSENTADO VÁLIDO	R\$ 241.169,48	0,44%
PENSÃO POR MORTE DE APOSENTADO INVÁLIDO	R\$ 13.755,64	0,03%
CUSTO NORMAL ANUAL LÍQUIDO	R\$15.252.690,40	28,08%
Administração do Plano	R\$1.843.475,88	2,00%
CUSTO NORMAL ANUAL TOTAL	17.096.166,28	30,08%

2.2 EVOLUÇÃO QUANTITATIVA E QUALITATIVA DOS CUSTOS POR TIPO DE BENEFÍCIO

2.2.1 Evolução dos Custos por tipo no Plano Previdenciário

EVOLUÇÃO DO QUANTITATIVO DE PARTICIPANTES

Discriminação	Ativos	Aposentados	Pensionistas
Avaliação Atuarial 2021	1194	273	51
Avaliação Atuarial 2022	1253	310	58
Avaliação Atuarial 2023	1185	338	66

Fonte: Avaliações Atuariais do IPSJ

RELATÓRIO DE GOVERNANÇA - 2023

EVOLUÇÃO DOS SALÁRIOS E BENEFÍCIOS MÉDIOS

Discriminação	Ativos	Aposentados	Pensionistas
Avaliação Atuarial 2021	R\$2.616,14	R\$4.294,80	R\$2.05,13
Avaliação Atuarial 2022	R\$3.140,59	R\$3.065,22	R\$2.165,59
Avaliação Atuarial 2023	R\$3.577,26	R\$3.409,85	R\$2.196,02

Fonte: Avaliações Atuariais do IPSJ

Comparativo dos RESULTADOS dos últimos exercícios

COMPARATIVO ÚLTIMAS AVALIAÇÕES			
INFORMAÇÕES ATUARIAIS	2021	2022	2023
Provisão para benefícios a conceder	234.900.927,34	257.740.600,62	281.688.715,52
<i>Valor atual dos Benefícios Futuros</i>	<i>355.715.492,36</i>	<i>409.608.859,41</i>	<i>443.593.557,92</i>
<i>Valor Atual das Contribuições Futuras</i>	<i>92.357.325,63</i>	<i>123.195.638,63</i>	<i>130.395.529,29</i>
<i>Compensação Previdenciária</i>	<i>28.457.239,39</i>	<i>28.672.620,16</i>	<i>23.807.796,83</i>
Provisão para benefícios concedidos	205.639.771,36	192.198.192,61	210.585.513,53
<i>Valor atual dos Benefícios concedidos</i>	<i>231.146.782,51</i>	<i>192.595.628,32</i>	<i>224.462.711,90</i>
<i>Valor atual das contribuições Futuras</i>	<i>7.015.268,55</i>	<i>397.435,71</i>	<i>1.765.286,20</i>
<i>Compensação</i>	<i>18.491.742,60</i>	<i>0,00</i>	<i>12.111.912,17</i>
Total de custos previdenciários	440.540.698,70	449.938.793,23	492.274.229,05
Fundos de Investimento	98.397.673,49	105.567.611,90	125.121.814,55
Acordos Previdenciários	1.106.942,68	25.486.677,66	27.213.728,17
Plano de Amortização de deficit	12.736.875,23	15.837.594,69	
RESULTADO	-328.299.207,30	303.046.909,02	
Deficit Atuarial a Equacionar	-341.036.082,53	-318.884.503,71	-339.938.686,33

RELATÓRIO DE GOVERNANÇA - 2023

2.2.2 Evolução Financeira do Plano

EXERCÍCIO	RECEITAS PREVIDENCIÁRIAS	DESPESAS PREVIDENCIÁRIAS	RESULTADO PREVIDENCIÁRIO	SALDO FINANCEIRO DO EXERCÍCIO
	Valor (a)	Valor (b)	Valor (c) = (a-b)	Valor (d)
2021	12.774.184,65	9.424.921,84	3.349.262,80	108.310.651,39
2022	16.441.848,49	13.307.399,14	3.134.449,35	105.458.142,39
2023	41.273.849,24	24.172.164,26	17.101.684,98	125.121.814,55

Fonte: Avaliações Atuariais do IPSJ

RELATÓRIO DE GOVERNANÇA - 2023

3. GESTÃO DE INVESTIMENTOS

3.1 Ativos do Instituto

3.2 Investimentos e Aplicações Financeiras

3.3 Entradas e Saídas de Recursos

RELATÓRIO DE GOVERNANÇA - 2023

3. GESTÃO DE INVESTIMENTOS

O IPSJ adota as boas práticas de gestão de investimentos, com aprovação do Plano Anual de Investimentos, respeitando as determinações da Resolução do Conselho Monetário Nacional – CMN.

3.1 ATIVOS DO FUNDO

3.1.1 Composição dos Ativos

3.1.1.1 Composição dos Ativos – Fundo Previdenciário

O Ativo total do IPSJ no ano de 2023 foi de R\$**125.121.814,55** (Cento e vinte e cinco milhões, cento e vinte e um mil, oitocentos e quatorze reais e cinquenta e cinco centavos)

ATIVOS	2021
	(R\$)
Caixa e Disponibilidade	125.121.814,55
Dívida Ativa	0
Imóveis	0
Outros	0
ATIVO TOTAL	125.121.814,55

3.1.2 Composição da Carteira

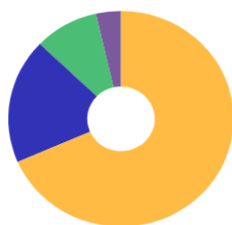
De janeiro a dezembro de 2023 LIMITES GERAIS

No acompanhamento dos limites gerais da carteira de investimentos do **INSTITUTO DE PREVIDÊNCIA DOS SERVIDORES PÚBLICOS DO MUNICÍPIO DE SILVA JARDIM**, em atendimento aos limites estabelecidos e da Resolução CMN nº 4963/2021, e o programa Pró- Gestão, foram consolidadas as posições das aplicações dos recursos realizados direta e indiretamente por meio de fundos de investimentos em cotas de fundos de investimentos. Os limites utilizados para investimentos em títulos e valores mobiliários de emissão ou coobrigação de uma mesma pessoa jurídica foram os mesmos dispostos na Resolução CMN nº 4963/2021.

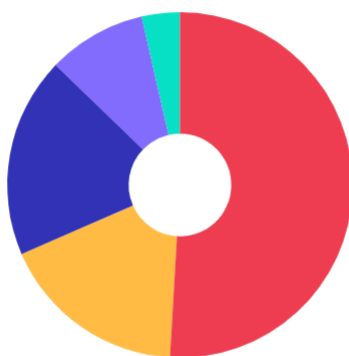
RELATÓRIO DE GOVERNANÇA - 2023

Em relação ao segmento de renda variável, cuja limitação legal estabelece que os recursos alocados nos investimentos, cumulativamente, não deverão exceder a 35% (trinta por cento) da totalidade dos recursos em moeda Corrente.

O **INSTITUTO DE PREVIDÊNCIA DOS SERVIDORES PÚBLICOS DO MUNICÍPIO DE SILVA JARDIM** adotou no ano de 2023 o limite de 31,54% da totalidade dos investimentos em renda variável, em fundos estruturados, fundo imobiliário e fundo em ações e 68,46% em renda fixa.



■ RENDA FIXA
 ■ RENDA VARIÁVEL
 ■ ESTRUTURADOS
 ■ FUNDO IMOBILIÁRIO



■ 7º I b
 ■ 7º III a
 ■ 8º I
 ■ 10º I
 ■ 11º

RELATÓRIO DE GOVERNANÇA - 2023

3.2 Risco

3.2.1 CONTROLE DE RISCO

É relevante mencionar que qualquer aplicação financeira está sujeita à incidência de fatores de risco que podem afetar adversamente o seu retorno, e conseqüentemente, o **INSTITUTO DE PREVIDÊNCIA DOS SERVIDORES PÚBLICOS DO MUNICÍPIO DE SILVA JARDIM** fez o acompanhamento e o controle sobre esses riscos, considerando entre eles:

- **Risco de Mercado** - é o risco inerente a todas as modalidades de aplicações financeiras disponíveis no mercado financeiro; corresponde à incerteza em relação ao resultado de um investimento financeiro ou de uma carteira de investimento, em decorrência de mudanças futuras nas condições de mercado. É o risco de variações, oscilações nas taxas e preços de mercado, tais como taxa de juros, preços de ações e outros índices. É ligado às oscilações do mercado financeiro.
- **Risco de Crédito** - também conhecido como risco institucional ou de contraparte, é aquele em que há a possibilidade de o retorno de investimento não ser honrado pela instituição que emitiu determinado título, na data e nas condições negociadas e contratadas;
- **Risco de Liquidez** - surge da dificuldade em se conseguir encontrar compradores potenciais de um determinado ativo no momento e no preço desejado. Ocorre quando um ativo está com baixo volume de negócios e apresenta grandes diferenças entre o preço que o comprador está disposto a pagar (oferta de compra) e aquele que o vendedor gostaria de vender (oferta de venda). Quando é necessário vender algum ativo num mercado ilíquido, tende a ser difícil conseguir realizar a venda sem sacrificar o preço do ativo negociado.

Como instrumento adicional de controle, o **INSTITUTO DE PREVIDÊNCIA DOS SERVIDORES PÚBLICOS DO MUNICÍPIO DE SILVA JARDIM** monitora a rentabilidade do fundo em janelas temporais (mês, ano, três meses, seis meses, doze meses e vinte e quatro meses), verificando o alinhamento com o "benchmark" de cada ativo. Desvios significativos foram avaliados pelos membros do Comitê de Investimentos do RPPS, que decidiu pela manutenção do investimento.

RELATÓRIO DE GOVERNANÇA - 2023

3.3 Retorno

A carteira de ativos do IPSJ é avaliada mensalmente através da média ponderada do saldo dos recursos aplicados. Os fundos de investimento acompanham a variação das taxas de juros de curto prazo praticadas pelo Mercado

A composição das aplicações do IPSJ no encerramento do ano de 2023 se apresentou dentro dos limites estabelecidos na Resolução CMN nº.3.922/10 e no Plano Anual de Investimentos.

3.3.1 Rentabilidade Fundo Previdenciário

A seguir, a posição consolidada da carteira por no ano de 2021, referente à resolução CMN nº. 3.922/10

Carteira consolidada de investimentos - base (Dezembro / 2023)

Produto / Fundo	Resgate	Carência	Saldo	Particip. S/ Total	Cotistas	% S/ PL do Fundo	Enquadramento
BB ALOCAÇÃO ATIVA RETORNO TOTAL FIC RENDA FIXA P...	D+3	Não há	7.183.852,63	5,75%	694	0,11%	Artigo 7º, Inciso I, Alínea b
BB IMA-B TÍTULOS PÚBLICOS FI RENDA FIXA PREVIDEN...	D+1	Não há	2.509.488,34	2,01%	649	0,05%	Artigo 7º, Inciso I, Alínea b
BB IRF-M 1 TÍTULOS PÚBLICOS FIC RENDA FIXA PREVI...	D+0	Não há	5.397.173,91	4,32%	1.141	0,07%	Artigo 7º, Inciso I, Alínea b
BB TÍTULOS PÚBLICOS VÉRTICE 2024 FI RENDA FIXA P...	D+0	15/08/2024	3.099.475,66	2,48%	314	0,12%	Artigo 7º, Inciso I, Alínea b
BRADESCO IDKA PRÉ 2 FI RENDA FIXA	D+0	Não há	3.072.958,90	2,46%	83	0,98%	Artigo 7º, Inciso I, Alínea b
CAIXA BRASIL GESTÃO ESTRATÉGICA FIC RENDA FIXA	D+0	Não há	6.202.035,54	4,96%	788	0,12%	Artigo 7º, Inciso I, Alínea b
CAIXA BRASIL IDKA IPCA 2A TÍTULOS PÚBLICOS FI RE...	D+0	Não há	9.858.601,14	7,89%	850	0,19%	Artigo 7º, Inciso I, Alínea b
CAIXA BRASIL IMA-B 5 TÍTULOS PÚBLICOS FI RENDA F...	D+0	Não há	3.000.505,99	2,40%	914	0,04%	Artigo 7º, Inciso I, Alínea b
CAIXA BRASIL IRF-M 1 TÍTULOS PÚBLICOS FI RENDA F...	D+0	Não há	14.353.295,40	11,49%	1.190	0,17%	Artigo 7º, Inciso I, Alínea b
CAIXA BRASIL IRF-M TÍTULOS PÚBLICOS FI RENDA FIX...	D+0	Não há	4.704.938,33	3,77%	445	0,20%	Artigo 7º, Inciso I, Alínea b
ITAÚ INSTITUCIONAL ALOCAÇÃO DINÂMICA RESP LIMITA...	D+1	Não há	1.795.052,80	1,44%	216	0,08%	Artigo 7º, Inciso I, Alínea b
MAG INFLAÇÃO ALOCAÇÃO DINÂMICA FI RENDA FIXA LP	D+3	Não há	2.454.364,79	1,96%	1.815	1,17%	Artigo 7º, Inciso I, Alínea b
BRADESCO ALOCAÇÃO DINÂMICA FIC RENDA FIXA	D+4	Não há	3.376.050,27	2,70%	149	0,47%	Artigo 7º, Inciso III, Alínea a
BRADESCO INSTITUCIONAL IMA-B 5 FIC RENDA FIXA	D+1	Não há	4.490.677,24	3,59%	148	0,51%	Artigo 7º, Inciso III, Alínea a
CAIXA BRASIL ATIVA FIC RENDA FIXA LP	D+1	Não há	4.567.235,67	3,65%	117	0,61%	Artigo 7º, Inciso III, Alínea a
CAIXA BRASIL DISPONIBILIDADES FIC RENDA FIXA SIM...	D+0	Não há	79.685,82	0,06%	362	0,01%	Artigo 7º, Inciso III, Alínea a
CAIXA NOVO BRASIL IMA-B FIC RENDA FIXA LP	D+0	Não há	6.300.519,72	5,04%	226	0,49%	Artigo 7º, Inciso III, Alínea a
RIO BRAVO ESTRATÉGICO IPCA FI RENDA FIXA	D+2 du	Não há	3.060.039,74	2,45%	31	1,34%	Artigo 7º, Inciso III, Alínea a
VANQUISH FORTE ALOCAÇÃO DINÂMICA FI RENDA FIXA L...	D+1	Não há	40.408,97	0,03%	603	1,16%	Artigo 7º, Inciso III, Alínea a
AZ QUEST SMALL MID CAPS FIC AÇÕES	D+30	Não há	7.420.970,93	5,94%	2.736	0,57%	Artigo 8º, Inciso I

RELATÓRIO DE GOVERNANÇA - 2023

Carteira consolidada de investimentos - base (Dezembro / 2023)

Produto / Fundo	Resgate	Carência	Saldo	Particip. S/ Total	Cotistas	% S/ PL do Fundo	Enquadramento
CONSTÂNCIA FUNDAMENTO FIAÇÕES	D+15	Não há	3.335.052,95	2,67%	2.445	0,23%	Artigo 8º, Inciso I
MAG BRASIL FIAÇÕES	D+4	Não há	9.143.480,28	7,32%	1.768	2,68%	Artigo 8º, Inciso I
QLZ MOS FIAÇÕES	D+10	Não há	3.541.712,39	2,83%	59	4,24%	Artigo 8º, Inciso I
CAIXA JUROS E MOEDAS FIC MULTIMERCADO LP	D+0	Não há	3.060.905,94	2,45%	2.628	0,23%	Artigo 10º, Inciso I
MAG STRATEGY FI MULTIMERCADO	D+1 du	Não há	2.518.822,80	2,02%	25	2,60%	Artigo 10º, Inciso I
RIO BRAVO PROTEÇÃO FI MULTIMERCADO	D+3 du	Não há	5.913.849,20	4,73%	22	3,96%	Artigo 10º, Inciso I
BRAZILIAN GRAVEYARD AND DEATH CARE SERVICES FII ...	Não se ...	Não se aplica	530.321,52	0,42%		0,18%	Artigo 11º
MACAM SHOPPING FII	Não se ...	Não se aplica	3.951.434,71	3,16%		0,00%	Artigo 11º
Total para cálculo dos limites da Resolução			124.962.911,58				
DISPONIBILIDADES FINANCEIRAS			158.902,97				Artigo 6º
PL Total			125.121.814,55				

RELATÓRIO DE GOVERNANÇA - 2023

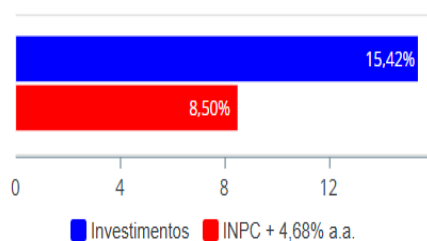
3.3.2- RETORNO X META

RETORNO E META DE RENTABILIDADE ACUMULADOS EM 2021

Retorno e Meta de Rentabilidade acumulados no ano de 2023

Mês	Saldo Anterior	Aplicações	Resgates	Saldo no Mês	Retorno	Retorno Acum	Retorno Mês	Retorno Acum	Meta Mês	Meta Acum	Gap Acum	VaR
Janeiro	105.458.142,39	465.011,24	1.499.830,53	106.753.952,51	2.330.629,41	2.330.629,41	2,21%	2,21%	0,86%	0,86%	256,40%	2,61%
Fevereiro	106.753.952,51	1.513.545,40	1.445.545,04	106.256.532,65	-565.420,22	1.765.209,19	-0,53%	1,67%	1,10%	1,97%	84,67%	2,38%
Março	106.256.532,65	1.731.987,30	1.553.553,58	107.124.647,15	689.680,78	2.454.889,97	0,65%	2,33%	1,06%	3,05%	76,24%	2,08%
Abril	107.124.647,15	946.584,79	1.314.870,47	107.919.225,38	1.162.863,91	3.617.753,88	1,09%	3,44%	0,86%	3,94%	87,31%	1,95%
Mai	107.919.225,38	10.528.474,73	9.862.935,05	109.909.767,08	1.325.002,02	4.942.755,90	1,22%	4,70%	0,76%	4,73%	99,39%	2,08%
Junho	109.909.767,08	4.517.835,63	4.532.751,81	113.086.833,97	3.191.983,07	8.134.738,97	2,90%	7,74%	0,28%	5,02%	154,07%	2,72%
Julho	113.086.833,97	5.611.580,06	5.145.482,62	115.064.295,34	1.511.363,93	9.646.102,90	1,33%	9,18%	0,29%	5,33%	172,12%	2,36%
Agosto	115.064.295,34	1.974.583,75	1.717.781,02	114.516.288,31	-804.809,76	8.841.293,14	-0,70%	8,41%	0,62%	5,98%	140,63%	2,11%
Setembro	114.516.288,31	1.653.185,04	1.526.648,40	114.765.645,94	122.820,99	8.964.114,13	0,11%	8,53%	0,47%	6,49%	131,52%	2,44%
Outubro	114.765.645,94	2.446.077,58	1.717.628,30	114.461.025,75	-1.033.069,47	7.931.044,66	-0,89%	7,56%	0,50%	7,02%	107,67%	2,64%
Novembro	114.461.025,75	3.019.828,55	3.693.398,51	119.535.665,18	5.748.209,39	13.679.254,05	5,02%	12,96%	0,46%	7,52%	172,42%	2,71%
Dezembro	119.535.665,18	4.904.211,68	2.138.649,96	124.962.911,58	2.661.684,68	16.340.938,73	2,18%	15,42%	0,92%	8,50%	181,37%	1,90%

Investimentos x Meta de Rentabilidade



RELATÓRIO DE GOVERNANÇA - 2023

4. CONSELHOS

- 4.1 Conselho Deliberativo - CONSDEB
- 4.2 Conselho Fiscal - CONFIS
- 4.3 Comitê de Investimentos - COMINV

RELATÓRIO DE GOVERNANÇA - 2023

4. CONSELHOS E COMITÊ DE INVESTIMENTOS

A lei nº 1744/2018, estabelece a estrutura organizacional do IPSJ, que compreende a Diretoria Executiva, o Conselho Deliberativo, o Conselho Fiscal e o Comitê de Investimentos. O desdobramento operacional desses órgãos é estabelecido na forma de Regimento Interno.

4.1 CONSELHO DELIBERATIVO – CONSDEB

Conforme previsão expressa na legislação pertinente, O Conselho Deliberativo é o órgão deliberativo do IPSJ. É composto por 10 (DEZ) membros titulares e 09 (NOVE) membros suplentes.

Os conselheiros do CONSDEB devem reunir-se, no mínimo, bimestralmente, ou, extraordinariamente, por convocação do seu Presidente ou da maioria absoluta de seus membros. No ano de 2023 ocorreram 7 reuniões do Conselho Deliberativo.

1. Principais deliberações do Conselho Deliberativo do IPSJ no ano de 2023:

- Aprovação do Plano Anual de Investimentos 2024, de acordo com a Resolução nº 4963/21 do Ministério do Trabalho e da Previdência Social, que alterou limites de aplicações dos recursos.
- Análise e acompanhamento da Certificação do Pró Gestão.
- Aprovação do Plano de Ação
- Análise da carteira de investimentos
- Aprovação da contas de ordenador de despesas do ano de 2022
- Decisões de investimentos e desinvestimentos
- Aprovação de credenciamento de Instituições financeiras

4.2 CONSELHO FISCAL – CONFIS

Conforme previsto na legislação pertinente, o Conselho Fiscal é integrado por 06 (seis) membros efetivos e 06(seis) membros suplentes, para um mandato de 04 (quatro) anos.

RELATÓRIO DE GOVERNANÇA - 2023

O Conselho Fiscal deve se reunir, no mínimo, bimestralmente, ou extraordinariamente por convocação do seu Presidente.

Principal deliberação do Conselho Fiscal do IPSJ no ano de 2023:

- Análise e aprovação do balanço de 2022.
- Análise das aplicações financeiras.
- Análise das despesas previdenciárias e administrativas do IPSJ.

4.3 COMITÊ DE INVESTIMENTOS - COMINV

O Comitê de Investimentos é o órgão consultivo da Gerência Executiva, ao qual compete elaborar as propostas mensais e anuais de investimentos e de financiamentos do IPSJ, e se reúne mensalmente para deliberar sobre os assuntos que lhe são pertinentes.

Esse órgão é composto pelo decreto 1651/2014 e alteração pelo decreto 1676/14 com 03 (03) servidores, sendo servidores efetivos do, sendo a maioria com certificação básica (CPA 10 ou CGRPPS).

Principais deliberações do Comitê de Investimentos do IPSJ no ano de 2023:

- Análise da Política de Investimentos .
- Avaliação do Desempenho dos Investimentos do IPSJ.
- Análise do Cenário de Mercado de Investimentos com o novo Governo Federal.
- Decisão e sugestão ao CONDEB de investimentos e desinvestimentos

RELATÓRIO DE GOVERNANÇA - 2023

5. INSTITUCIONAL

5.1 Gestão de Pessoal

5.2 Gestão Orçamentária e Financeira

5.3 Gerenciamento do Custeio e Contratos

5.4 Controles Internos

5.5

RELATÓRIO DE GOVERNANÇA - 2023

5. INSTITUCIONAL

5.1 GESTÃO DE PESSOAL

A gestão de pessoal do IPSJ é voltada para o desenvolvimento constante do seu quadro de servidores, ocupantes de cargos de nível operacional, técnico e gerencial, tendo por premissa a qualificação e a certificação destes.

5.1.1 Composição do Quadro de Pessoal

No ano de 2023, o quadro de pessoal da Autarquia totalizou 07 (sete) servidores, destete total, 03 (três) são servidores concursados do IPSJ, 03 (Três) são nomeados dentre os servidores efetivos da do poder executivo para a gerência Executiva e 01 (um) são extra quadros.

5.1.2 Escolaridade

Dos 3 servidores concursados, 01 possui nível médio, 02 possuem nível superior.

A Gerência Executiva, todos possuem nível superior

5.2 GESTÃO ORÇAMENTÁRIA EFINANCEIRA

5.2.1 Folha de Pagamento do IPSJ – Valor Bruto (servidores ativos do quadro, cedidos e extra quadros da Autarquia)

O quantitativo funcional da Autarquia apresentou um acréscimo no ano de 2023 em relação ao ano anterior. No que tange à folha de pagamento, foi observado que, de janeiro a dezembro de 2023, houve um aumento de R\$141.647,30 na folha dos servidores do Instituto.

Ao analisar o valor total pago no ano de 2023 em relação ao ano anterior, foi observado um acréscimo de 12,30% na folha de pagamento total da Autarquia, conforme demonstrado na tabela a seguir.

FOLHA BRUTA (COMPETÊNCIA CONTÁBIL)	2022 R\$)	2023 (R\$)	Δ%
ATIVOS IPSJ	R\$1.151.245,21	R\$1.292.892,51	12,30%

RELATÓRIO DE GOVERNANÇA - 2023

5.3 GERENCIAMENTO DE CONTRATOS

5.3.1 Contratos em Vigor

	EMPRESA	OBJETO	INÍCIO	FIM	VALOR TOTAL DO CONTRATO
009/2023	ATUARH CONSULTORIA ATUARIAL E EMPRESARIAL LTDA	Apoio a Gestão atuarial do RPPS	31/01/2023	30/01/2024	R\$5.850,00
009/2023 TERMO ADITIVO Nº 01	ATUARH CONSULTORIA ATUARIAL E EMPRESARIAL LTDA	Avaliação atuarial após aprovação de lei contemplando novo plano de benefício, 161/2022	25/08/2023		R\$ 1.462,50
106/IPSJ/2023	E&V TECNOLOGIA E COMUNICÇÃO LTDA	Fornecimento de manutenção de website	04/03/2023	03/03/2024	R\$ 5.160,00
512/IPSJ/2023	TURBONET TELECOM PRODUTOS E SERVIÇOS	Manutenção de equipamentos de informática e administração de rede local	06/09/2023	05/09/2024	R\$10.200,00
606/IPSJ/2023	SAQUAREMA NOTÍCIAS LTDA – ME	Contratação de Publicação de Atos oficiais	09/08/2023	08/08/2024	R\$ 17.600,00
366/IPSJ/2023	TURBONET TELECOM PRODUTOS E SERVIÇOS	Serviços de Instalação , configuração e conexão com IP dedicada para acesso a internet	06/06/2023	05/06/2024	R\$7.800,00
752/IPSJ/2023	CRÉDITO & MERCADO DE VALORES MOBILIÁRIOS LTDA	Serviços de consultoria em investimentos financeiros	02/10/2023	01/10/2024	R\$16.469,64

RELATÓRIO DE GOVERNANÇA - 2023

553/IPSJ/2021 2º TERMO ADITIVO CONTRATO 02/2023	FOUR INFO DESENVOLVIMENTO DE SOFTWARE LTDA EPP	Licença de uso de software de gerenciamento de tempo de contribuição e folha de pagamento previdenciária	14/11/2021	13/11/2024	R\$45.460,80
108/IPSJ/2023 TERMO ADITIVO Nº01 CONTRATO 01/2023	GOVERNANÇA BRASIL S/A TECNOLOGIA E GESTÃO EM SERVIÇOS	Licença de uso de software de administração previdenciária	14/03/2023	13/03/2024	R\$97.882,29
031/IPSJ/2023	NP CAPACITAÇÃO E SOLUÇÕES TECNOLÓGICOS LTDA	Serviços de fornecimento de assinatura digital para pesquisa e comparação de preços praticados pela administração pública	14/02/2023	13/02/2024	R\$4.260,00

5.4 CONTROLES INTERNOS

5.4.1 Auditoria Interna e Conformidade

5.4.1.1 Auditoria Interna

- Acompanhamento mensal da paridade dos saldos contábeis com o controle do setor de patrimônio dos bens móveis, bem como da depreciação dos bens móveis;
- Análise dos procedimentos adotados na baixa de bens móveis inservíveis;
- Análise da prestação de contas de descentralização orçamentária.

5.4.1.2 Controle Interno / Conformidade

RELATÓRIO DE GOVERNANÇA - 2023

- Acompanhamento e monitoramento mensal das operações de investimentos de acordo com a legislação vigente;
- Análise dos processos da Gerência de Administração para verificação e controle de conformidade;
- Análise e controle das diligências do TCE nos processos de Habilitação à Pensão, Alienação de Imóveis e licitação de Bens e Serviços;
- Verificação da regularidade fiscal do ano de 2022;
- Verificação do cumprimento do prazo de entrega do DCTF do ano de 2023;

5.4.2 – Concessão de Benefícios

5.4.2.1- Aposentadorias em todas a modalidades

Origem	Tipo	Número de Benefícios
Aposentadorias	Tempo de Contribuição	32
	Idade	05
	Compulsória	01
	Invalidez	00
	Professor	05
Total		43

RELATÓRIO DE GOVERNANÇA - 2023

5.4.2.2-

Origem	Tipo	Número de Benefícios
Pensões	Por Morte	08

5.4.3 Processos Manualizados

A Gerência de administrativa juntamente com a Gerência de Benefícios e Seguridade, manualizaram os procedimentos da área de benefícios do Instituto, objetivando o aumento da segurança e eficiência do setor.

2023	QUANTITATIVO	% (EM RELAÇÃO AO TOTAL)
GERÊNCIA DE BENEFÍCIOS E SEGURIDADE	05	100%

RELATÓRIO DE GOVERNANÇA - 2023

“Certificado de Regularidade Previdenciária – CRP – válido até 16/09/2017”

“Certidão do FGTS – CRF – válido até 11/12/2024”

“Certidão negativa de débitos trabalhistas 20/05/2025”

“Certidão Positiva com efeitos de Negativa de Débitos relativos aos Tributos Federais e a Dívida Ativa da União – válida até 29/04/2025”